

SEZIONE 1: Identificazione della sostanza o della miscela e della società/impresa

1.1. Identificatore del prodotto

Nome commerciale:	MX-Inject NHL
Tipologia chimica:	miscela
UFI	F10N-6T8X-9507-T77P

1.2. Usi pertinenti identificati della sostanza o miscela e usi sconsigliati

Il cemento comune è utilizzato come legante idraulico per la fabbricazione di calcestruzzo, malte, intonaci, ecc. I cementi comuni e le miscele contenenti cemento (leganti idraulici) hanno un utilizzo industriale e professionale. Gli usi identificati dei cementi e delle miscele contenenti cemento coprono i prodotti a secco ed i prodotti in sospensione umida (impasto).

PROC	Usi identificati - descrizione dell'uso	Produzione/formulazione di Materiali per l'edilizia e le costruzioni	Uso professionale/uso industriale di
2	Uso in un processo chiuso e continuo, con occasionale esposizione controllata	X	X
3	Uso in un processo a lotti chiuso (sintesi o formulazione)	X	X
5	Miscelazione o mescolamento in processi in lotti per la formulazione di preparati e articoli (contatto in fasi diverse e/o contatto significativo)	X	X
7	Applicazione spray industriale		X
8a	Trasferimento di una sostanza o di un preparato (riempimento/svuotamento) da/a recipienti/grandi contenitori, in strutture non dedicate		X
8b	Trasferimento di una sostanza o di un preparato (riempimento/svuotamento) da/a recipienti/grandi contenitori, in strutture dedicate	X	X
9	Trasferimento di una sostanza o di un preparato in piccoli contenitori (linea di riempimento dedicata, compresa la pesatura)	X	X
10	Applicazione con rulli o pennelli		X
11	Applicazione spray non industriale		X
13	Trattamento di articoli per immersione e colata		X
14	Produzione di preparati o articoli per compressione in pastiglie, compressione, estrusione, pellettizzazione	X	X
19	Miscelazione manuale con contatto diretto, con il solo utilizzo di un'attrezzatura di protezione individuale (PPE)		X
22	Operazione di lavorazione nell'ambito di processi potenzialmente chiusi con minerali/metalli a temperature elevate - ambiente industriale		X
26	Manipolazione di sostanze inorganiche solide a temperatura ambiente	X	X

Boiaccia da iniezione pozzolanica a base di calce idraulica naturale per il consolidamento delle murature.
 Uso sconsigliato: qualsiasi uso non specificato in questa sezione né nella sezione 7.3

1.3. Informazioni sul fornitore della scheda di dati di sicurezza

Sede legale e amministrativa:	Laterlite S.p.A. Via Vittorio Veneto 30 43046 Rubbiano di Solignano (PR) Tel +39 0525 4198 Fax +39 0525 419988
Ufficio Tecnico Commerciale:	Laterlite S.p.A. Via Correggio 3 20149 Milano Tel +39 02 48011962 Fax + 39 02 48012242
Stabilimenti:	Rubbiano di Solignano (PR) --- Via Vittorio Veneto 30 --- tel +39 0525 4198 Lentella (CH) --- Località Coccetta --- tel + 39 0873 32221

Responsabile della scheda di dati di sicurezza:	Bojano (CB) --- Contrada Popolo --- tel +39 0874 772900 Enna --- S.S. 192 Km 12,5 - Z.I. Dittaino --- tel +39 0935 950002 Trezzo sull'Adda (MI)---Via Achille Grandi 5 -- tel +39 0290964141 GRUPPO DI LAVORO AMBIENTE Via Vittorio Veneto 30 43046 Rubbiano di Solignano (PR) e-mail: reach@leca.it
---	---

1.4. Numero telefonico di emergenza

Tel +39 02 48011962 (attivo solo durante l'orario d'ufficio: 8.30 - 17.30)

CAV "Osp. Pediatrico Bambino Gesù" Roma Piazza Sant'Onofrio, 4 00165 tel 06 68593726
 Az. Osp. Univ. Foggia Foggia V.le Luigi Pinto, 1 71122 tel 0881-732326
 Az. Osp. "A. Cardarelli" Napoli Via A. Cardarelli, 9 80131 tel 081-7472870
 CAV Policlinico "Umberto I" Roma V.le del Policlinico, 155 161 tel 06-49978000
 CAV Policlinico "A. Gemelli" Roma Largo Agostino Gemelli, 8 168 tel 06-3054343
 Az. Osp. "Careggi" U.O. Tossicologia Medica Firenze Largo Brambilla, 3 50134 tel 055-7947819
 CAV Centro Nazionale di Informazione Tossicologica Pavia Via Salvatore Maugeri, 10 27100 tel 0382-24444
 Osp. Niguarda Ca' Granda Milano Piazza Ospedale Maggiore,3 20162 tel 02-66101029
 Azienda Ospedaliera Papa Giovanni XXII Bergamo Piazza OMS, 1 24127 tel 800883300
 Azienda Ospedaliera Integrata Verona Tel. 800011858

SEZIONE 2: Identificazione dei pericoli

2.1. Classificazione della sostanza o della miscela

Il prodotto è classificato pericoloso ai sensi del Regolamento CE n° 1272/2008 (CLP).

Classificazione ai sensi del Regolamento CE n° 1272/2008 (CLP)

Irritazione cutanea, categoria di pericolo 2; H315

Gravi lesioni oculari, categoria di pericolo 1; H318

Tossicità specifica per organi bersaglio (esposizione singola), categoria di pericolo 3 – Irritazione delle vie respiratorie; H335

Sensibilizzazione della pelle, categoria di pericolo 1B; H317

2.2. Elementi dell'etichetta

Pittogrammi di pericolo:



<u>Avvertenza:</u>	pericolo	
<u>Indicazioni di pericolo:</u>	H315	Provoca irritazione cutanea
	H318	Provoca gravi lesioni oculari
	H335	Può irritare le vie respiratorie
	H317	Può provocare una reazione allergica della pelle
<u>Consigli di prudenza:</u>	P280	Indossare guanti/indumenti protettivi/Proteggere gli occhi/Proteggere il viso.
	P302+P352	IN CASO DI CONTATTO CON LA PELLE: lavare abbondantemente con acqua e sapone.
	P305+P351+P338	IN CASO DI CONTATTO CON GLI OCCHI: Sciacquare accuratamente per parecchi minuti. Togliere le eventuali lenti a contatto se è agevole farlo. Continuare a sciacquare.
	P312	In caso di malessere, contattare un CENTRO ANTIVELENI o un medico.
	P304+P340	IN CASO DI INALAZIONE: trasportare l'infortunato all'aria aperta e mantenerlo a riposo in posizione che favorisca la respirazione.
	P501	Smaltire il prodotto/recipiente in conformità alla regolamentazione nazionale.
<u>Contiene:</u>	Clinker di cemento Portland – flue dust - Calce idraulica naturale	

2.3. Altri pericoli

Il cemento, in presenza di acqua, per esempio nella produzione di calcestruzzo o malta, o quando si bagna, produce una soluzione fortemente alcalina (pH elevato a causa della formazione degli idrossidi di calcio, sodio e potassio).
 L'inalazione ripetuta della polvere di cemento per un lungo periodo di tempo aumenta il rischio di insorgenza di malattie polmonari.
 Il contatto ripetuto e prolungato del cemento sulla pelle umida, a causa della traspirazione o della umidità, può provocare irritazione e/o dermatiti (Bibliografia [4]).

In caso di ingestione significativa, il cemento può provocare ulcerazioni all'apparato digerente. Sia il cemento che i suoi impasti, in caso di contatto prolungato con la pelle, possono provocare sensibilizzazione (a causa della presenza in tracce di sali di cromo VI). Ove necessario, tale effetto viene depresso dall'aggiunta di uno specifico agente riducente per mantenere il tenore di cromo VI idrosolubile a concentrazioni inferiori allo 0,0002 % (2 ppm) sul peso totale a secco dello stesso cemento, in ottemperanza alla legislazione richiamata al Punto 15.

In base ai dati disponibili, il prodotto non contiene sostanze PBT o vPvB o SVHC in Candidate List o interferenti endocrini in percentuale superiore a 0,1%.

SEZIONE 3: Composizione/informazioni sugli ingredienti

3.2. Miscela

Costituenti pericolosi	N° EINECS	N° CAS	N° di registrazione REACH	Classificazione CLP	Conc. [%]
Clinker di Cemento Portland	266-043-4	65997-15-1	esente ai sensi dell'art. 2.7.b)	Skin Irrit. 2; H315 Eye. Dam. 1; H318 STOT SE 3; H335 Skin Sens. 1B; H317	20-30
Calce idraulica naturale NHL 3.5	285-561-1	85117-09-5	01-2119475523-36-0014	Skin Irrit. 2; H315 Eye. Dam. 1; H318 STOT SE 3; H335	2-4
Flue dust	270-659-9	68475-76-3	01-2119486767-17-xxxx	Skin Irrit. 2; H315 Eye. Dam. 1; H318 STOT SE 3; H335 Skin Sens. 1B; H317	1,2-1,4
Quarzo	238-878-4	14808-60-7	-	Sostanza con limite occupazionale sul luogo di lavoro	< 1
Quarzo (frazione respirabile)	238-878-4	14808-60-7	-	Carc. 1A; H350i STOT RE 1; H372	< 0,01

SEZIONE 4: Misure di primo soccorso

4.1. Descrizione delle misure di primo soccorso

Contatto con gli occhi:	Non strofinare gli occhi per evitare possibili danni corneali causati dallo sfregamento. Sciacquare accuratamente per parecchi minuti, mantenendo le palpebre aperte. Togliere le eventuali lenti a contatto se è agevole farlo. Contattare immediatamente un oculista.
Contatto con la pelle:	Togliersi di dosso immediatamente tutti gli indumenti contaminati. Lavare abbondantemente con acqua e sapone. In caso di irritazione o eruzione della pelle, contattare un medico. Lavare gli indumenti contaminati prima di riutilizzarli.
Inalazione:	Trasportare l'infortunato all'aria aperta e mantenerlo a riposo in posizione che favorisca la respirazione. In caso di malessere, contattare immediatamente un medico. Se la respirazione è difficile, somministrare ossigeno. In assenza di respiro, praticare la respirazione artificiale.
Ingestione:	Sciacquare la bocca con acqua. Non provocare il vomito. Non somministrare niente per via orale se la persona è incosciente. Contattare immediatamente un medico.

4.2. Principali sintomi ed effetti, sia acuti che ritardati

Occhi: Il contatto degli occhi con la polvere di cemento (asciutta o bagnata) può causare lesioni gravi e potenzialmente irreversibili.
Pelle: Il cemento e le sue preparazioni possono avere un effetto irritante sulla pelle umida (a causa della sudorazione o dell'umidità) dopo un contatto prolungato o possono causare dermatiti da contatto dopo contatti ripetuti. Contatti prolungati della pelle con il cemento umido o sue preparazioni umide (calcestruzzo/malte freschi etc) possono causare irritazione, dermatiti o ustioni. Per ulteriori dettagli vedere Bibliografia (1).

Inalazione: l'inalazione ripetuta di polvere di cemento per un lungo periodo di tempo aumenta il rischio di insorgenza di malattie polmonari.

Ingestione: In caso di ingestione accidentale, il cemento può provocare ulcerazioni all'apparato digerente.

Ambiente: in condizioni di uso normali, il cemento non è pericoloso per l'ambiente.

4.3. Indicazione della eventuale necessità di consultare immediatamente un medico e di trattamenti speciali

Riferirsi alla SEZIONE 4.1. Trattare sintomaticamente.

SEZIONE 5: Misure antincendio

5.1. Mezzi di estinzione

Utilizzare agenti estinguenti appropriati alla fonte dell'incendio e all'area circostante.

MEZZI DI ESTINZIONE IDONEI

I mezzi di estinzione sono quelli tradizionali: anidride carbonica, schiuma, polvere ed acqua nebulizzata.

MEZZI DI ESTINZIONE NON IDONEI
Nessuno in particolare.

5.2. Pericoli speciali derivanti dalla sostanza o dalla miscela

Il prodotto non è né infiammabile, né esplosivo e non facilita la combustione di altri materiali.

5.3. Raccomandazioni per gli addetti all'estinzione degli incendi

Rimuovere il recipiente dall'area d'incendio, se ciò può essere fatto senza rischi. Indossare sempre l'equipaggiamento completo di protezione antincendio: elmetto protettivo con visiera, indumenti ignifughi, guanti da intervento e autorespiratore.

INFORMAZIONI GENERALI

Raffreddare con getti d'acqua i contenitori per evitare la decomposizione del prodotto e lo sviluppo di sostanze potenzialmente pericolose per la salute. Indossare sempre l'equipaggiamento completo di protezione antincendio. Raccogliere le acque di spegnimento che non devono essere scaricate nelle fognature. Smaltire l'acqua contaminata usata per l'estinzione ed il residuo dell'incendio secondo le norme vigenti.

EQUIPAGGIAMENTO

Indumenti normali per la lotta al fuoco, come un autorespiratore ad aria compressa a circuito aperto (EN 137), completo antifiamma (EN469), guanti antifiamma (EN 659) e stivali per Vigili del Fuoco (HO A29 oppure A30).

SEZIONE 6: Misure in caso di rilascio accidentale

6.1. Precauzioni personali, dispositivi di protezione e procedure in caso di emergenza

Evacuare e isolare l'area fino a completa dispersione del prodotto. Allertare il personale addetto all'emergenza. Assicurare una ventilazione adeguata. Evitare la formazione e la dispersione di polveri. Evitare l'inalazione di polveri e il contatto con gli occhi e con la pelle. Se necessario, utilizzare dispositivi di protezione personale adeguati.

6.2. Precauzioni ambientali

Evitare che il prodotto si disperda nell'ambiente e defluisca negli scarichi, nelle acque di superficie e nelle acque sotterranee. Allertare le autorità competenti in caso di grandi fuoriuscite negli scarichi, nei corsi d'acqua o nel caso di contaminazione del suolo e/o della vegetazione.

6.3. Metodi e materiali per il contenimento e per la bonifica

Limitare al minimo la fuoriuscita. Coprire gli scarichi. Raccogliere il prodotto con mezzi meccanici, aspiratori a secco o estrattori a vuoto e travasarlo in un recipiente adeguatamente etichettato. Smaltire il prodotto in conformità alla legislazione locale e nazionale. Pulire accuratamente l'area interessata per eliminare la contaminazione residua.

Cemento asciutto

Usare metodi di pulizia a secco come aspiratori o estrattori a vuoto (unità industriali portatili, equipaggiate con filtri per particolato ad alta efficienza o tecniche equivalenti), che non disperdono polvere nell'ambiente.

Non utilizzare mai aria compressa.

Assicurarsi che i lavoratori indossino adeguati dispositivi di protezione individuale e prevenire lo spandimento della polvere di cemento (vedere Sezione 8).

Evitare l'inalazione della polvere di cemento ed il contatto con la pelle.

Depositare il materiale fuoriuscito in contenitori per l'utilizzo futuro.

Cemento bagnato

Rimuovere il cemento bagnato e riporlo in un contenitore. Consentire al materiale di seccare e solidificare prima di smaltirlo come descritto nella Sezione 13.

6.4. Riferimento ad altre sezioni

Per informazioni relative ai dispositivi di protezione personale, riferirsi alla SEZIONE 8. Per informazioni relative allo smaltimento, riferirsi alla SEZIONE 13.

SEZIONE 7: Manipolazione e immagazzinamento

7.1. Precauzioni per la manipolazione sicura

L'ambiente e le metodologie di lavoro sono organizzati in modo tale che il contatto diretto con il prodotto sia prevenuto o ridotto al minimo. Assicurare una ventilazione adeguata. Evitare la formazione e la dispersione di polveri. Evitare l'inalazione di polveri e il contatto con gli occhi e con la pelle. Se necessario, utilizzare dispositivi di protezione personale adeguati.

Manipolare il prodotto dopo aver consultato tutte le altre sezioni di questa scheda di sicurezza. Evitare la dispersione del prodotto nell'ambiente. Non mangiare, né bere, né fumare durante l'impiego. Togliere gli indumenti contaminati e i dispositivi di protezione prima di accedere alle zone in cui si mangia.

7.2. Condizioni per l'immagazzinamento sicuro, comprese eventuali incompatibilità

Conservare il prodotto in appositi recipienti ben chiusi (sili di deposito e sacchi), in assenza di ventilazione, al fine di evitare la formazione

e la dispersione di polveri. Evitare l'esposizione all'acqua e all'umidità e l'irraggiamento solare diretto. Tenere lontano da acidi o soluzioni acide. Tenere fuori dalla portata dei bambini.

Il cemento deve essere immagazzinato in condizioni impermeabili, asciutte (ad es. con condensazione interna minimale), pulite e protette da contaminazione.

Rischio di seppellimento: il cemento può addensarsi o aderire alle pareti dello spazio confinato in cui è stoccato. Il cemento può franare, crollare o cadere in modo imprevisto. Per prevenire il seppellimento o il soffocamento, non entrare in ambienti confinati, come ad es. silo, contenitori, camion per trasporto dello sfuso, o altri contenitori di stoccaggio o recipienti che stoccano o contengono il cemento senza adottare le opportune misure di sicurezza.

Non utilizzare contenitori di alluminio a causa della incompatibilità dei materiali.

7.3. Usi finali particolari

Boiaccia da iniezione pozzolanica a base di calce idraulica naturale per il consolidamento delle murature.

Per utilizzi differenti e/o particolari, contattare l'Ufficio Commerciale di Laterlite S.p.A..

SEZIONE 8: Controlli dell'esposizione/della protezione individuale

8.1. Parametri di controllo

Cemento Portland - frazione respirabile	ACGIH - TWA (8 ore)	= 1 mg/m ³
Polveri - frazione inalabile	ACGIH - TWA (8 ore)	= 10 mg/m ³
Polveri - frazione respirabile	ACGIH - TWA (8 ore)	= 3 mg/m ³
Calce idraulica naturale NHL3.5 - frazione respirabile riferita all'idrossido di calcio contenuto	TWA (8 ore)	= 1 mg/m ³
Calce idraulica naturale NHL 3.5 - frazione respirabile riferita all'idrossido di calcio contenuto	STEL (15min)	= 4 mg/m ³
Silice cristallina libera - frazione respirabile (< 5µm)	OEL (8 ore) Dlgs 81/08, all. XLIII	= 0,1 mg/m ³
Silice Cristallina (Cristobalite) - frazione respirabile	ACGIH - TWA	= 0,025 mg/m ³

Calce idraulica naturale NHL 3.5

Concentrazione prevista di non effetto sull'ambiente - PNEC

Valore di riferimento in acqua dolce	0,574	mg/l
Valore di riferimento in acqua marina	0,374	mg/l
Valore di riferimento per i microorganismi STP	3,511	mg/l
Valore di riferimento per il compartimento terrestre	1262,3	mg/kg/d

Calce idraulica naturale NHL 3.5 - DNEL / DMEL

Via di Esposizione	Effetti sui consumatori				Effetti sui lavoratori			
	Locali acuti	Sistemici acuti	Locali cronici	Sistemici cronici	Locali acuti	Sistemici acuti	Locali cronici	Sistemici cronici
Orale	NEA	NPI	NEA	NPI				
Inalazione	4 mg/m ³	NPI	1 mg/m ³	NPI	4 mg/m ³	NPI	1 mg/m ³	NPI
Dermica	VND	NPI	VND	NPI	VND	NPI	VND	NPI

Flue dust

Concentrazione prevista di non effetto sull'ambiente - PNEC

Valore di riferimento in acqua dolce	0,282	mg/l
Valore di riferimento in acqua marina	0,028	mg/l
Valore di riferimento per sedimenti in acqua dolce	0,875	mg/kg/d
Valore di riferimento per sedimenti in acqua marina	0,088	mg/kg/d
Valore di riferimento per i microorganismi STP	6	mg/l
Valore di riferimento per la catena alimentare (avvelenamento secondario)	NEA	
Valore di riferimento per il compartimento terrestre	5	mg/kg/d
Valore di riferimento per l'atmosfera	NPI	

Flue Dust - Salute - Livello derivato di non effetto - DNEL / DMEL

Via di Esposizione	Effetti sui consumatori				Effetti sui lavoratori			
	Locali acuti	Sistemici acuti	Locali cronici	Sistemici cronici	Locali acuti	Sistemici acuti	Locali cronici	Sistemici cronici

Inalazione	0,84 mg/m ³	NPI	4 mg/m ³	NPI	4 mg/m ³	NPI	0,84 mg/m ³	NPI
------------	------------------------	-----	---------------------	-----	---------------------	-----	------------------------	-----

Legenda:
 VND – pericolo identificato ma nessun DNEL/PNEC disponibile
 NEA – Nessuna esposizione prevista
 NPI – nessun pericolo identificato

8.2. Controlli dell'esposizione

Cemento - Per ogni singola Categoria di Processo (PROC), l'utilizzatore può scegliere tra le opzioni A) e B) riportate nella Tabella 8.2.1 sottostante, in base a cosa sia più adatto alla sua situazione specifica. Se viene scelta una opzione, la stessa deve essere selezionata nella Tabella 8.2.2 della Sezione 8.2.2 "Misure di protezione individuale, quali dispositivi di protezione individuale – Specifiche per le attrezzature di protezione delle vie respiratorie". Sono quindi possibili solo combinazioni fra A) – A) e B) – B).

8.2.1 Controlli tecnici idonei

Negli impianti dove si manipola, si trasporta, si carica a scarica e si immagazzina il cemento, devono essere prese misure per la protezione dei lavoratori e per il contenimento delle immissioni di polveri negli ambienti di lavoro come indicato in tabella (DNEL = 1 mg/m³). I controlli localizzati saranno definiti in relazione alle situazioni in essere e di conseguenza saranno individuate le attrezzature specifiche per la protezione respiratoria corrispondenti, indicate nella tabella riportata al punto 8.2.2

Utilizzo	PROC*	Esposizione	Controlli localizzati	Efficienza
Produzione industriale/Formulazione di materiali idraulici per l'edilizia e le costruzioni	2, 3	Durata non limitata (fino a 480 minuti per turno, 5 turni a settimana) #: < 240 min	Ventilazione generale	17 %
	5, 8b, 9, 14, 26		Ventilazione generale locale	78 %
Usi industriali di materiali idraulici per l'edilizia e le costruzioni (interno, esterno)	2		Non richiesto	-
	14, 22, 26		A) non richiesto o B) ventilazione locale di scarico generica	- 78 %
			Ventilazione locale di scarico generica	78 %
Usi industriali sospensioni umide o materiali idraulici per l'edilizia e le costruzioni	7		A) non richiesto o B) ventilazione locale di scarico generica	- 78 %
	2, 5, 8b, 9, 10, 13, 14		Non richiesto	-
Uso professionale di materiali idraulici per l'edilizia e le costruzioni (interno, esterno)	2		A) non richiesto o B) ventilazione locale di scarico generica	- 72 %
	9, 26		A) non richiesto o B) ventilazione locale di scarico generica	- -
			Ventilazione locale di scarico generica	72 %
	19 (#)		I controlli localizzati non sono applicabili, i processi solo in ambienti ben ventilati o all'esterno	-
Usi professionali di sospensioni umide o materiali idraulici per l'edilizia e le costruzioni	11		A) non richiesto o B) ventilazione locale di scarico generica	- 72 %
	2, 5, 8a, 9, 10, 13, 14, 19	Non richiesto	-	

*PROC sono gli usi identificati come definiti nella Sezione 1.2.

8.2.2 Misure di protezione individuale, quali dispositivi di protezione individuale




Generale: Negli impianti dove si manipola, si trasporta, si carica e scarica e si immagazzina il cemento, devono essere adottate idonee misure per la protezione dei lavoratori e per il contenimento delle immissioni negli ambienti di lavoro.

Non mangiare, bere o fumare mentre si manipola il cemento per evitarne il contatto con la pelle o la bocca.

Immediatamente dopo aver movimentato/manipolato cemento o prodotti/preparazioni che lo contengono è necessario lavarsi con sapone neutro o adeguato detergente leggero o utilizzare creme idratanti.

Dismettere gli abiti contaminati, le calzature, gli occhiali, etc e pulirli completamente prima di riutilizzarli.

Protezione degli occhi volto

	Indossare occhiali approvati o maschere di sicurezza ai sensi della EN 166 quando si manipola il cemento asciutto o umido per prevenire il contatto con gli occhi
 <u>Protezione della pelle</u>	Usare guanti con resistenza meccanica all'abrasione secondo la EN ISO 388 con spalmatura in nitrile, neoprene o poliuretano, preferibilmente per 3/4 o totalmente in caso di attività più gravose. Nel caso di possibile contatto con sostanza umida utilizzare un guanto con protezione chimica specifica secondo la EN ISO 374 con spessore e grado di permeazione specifico (in particolare agli alcali) in base al tipo di utilizzo (immersione o possibile contatto accidentale).
 <u>Protezione respiratoria</u>	Quando una persona è potenzialmente esposta a livelli di polvere al disopra dei limiti di esposizione, usare appropriate protezioni delle vie respiratorie commisurate al livello di polverosità e conformi alle norme EN pertinenti (ad es. facciale filtrante certificato secondo UNI EN 149).

I dispositivi di protezione individuale, definiti in funzione dei controlli localizzati e valutati per un valore DNEL = 1 mg/m³, sono riportati in Tabella.

Scenario d'esposizione	PROC*	Esposizione	Attrezzatura specifica per la protezione respiratoria (RPE)	Efficienza RPE – Fattore di Protezione Assegnato (APF)
Produzione industriale/formulazione di materiali idraulici per l'edilizia e le costruzioni	2, 3	Durata non limitata (fino a 480 minuti per turno, 5 turni a settimana) #: < 240 min	Non richiesto	-
	14, 26		Maschera P1 (FF)	APF=4
	5, 8b, 9		Maschera P2 (FF)	APF=10
Usi industriali di materiali idraulici per l'edilizia e le costruzioni (interno, esterno)	2		Non richiesto	-
	14, 22, 16		A) maschera P2 (FF) o B) maschera P1 (FF)	APF=10 APF=4
	5, 8b, 9		Maschera P2 (FF)	APF=10
Usi industriali sospensioni umide o materiali idraulici per l'edilizia e le costruzioni	7		A) maschera P3 (FF) o B) maschera P2 (FF)	APF=20 APF=10
	2, 5, 8b, 9, 10, 13, 14		Non richiesto	-
Uso professionale di materiali idraulici per l'edilizia e le costruzioni (interno, esterno)	2		A) maschera P2 (FF) o B) maschera P1 (FF)	APF=10 APF=4
	9, 26		A) maschera P3 (FF) o B) maschera P2 (FF)	APF=20 APF=10
	5, 8a, 8b, 14		Maschera P3 (FF)	APF=20
	19 (#)		Maschera P3 (FF)	APF=20
Usi professionali di sospensioni umide o materiali idraulici per l'edilizia e le costruzioni	11	A) maschera P3 (FF) o B) maschera P2 (FF)	APF=20 APF=10	
	2, 5, 8a, 9, 10, 13, 14, 19	Non richiesto	-	

*PROC sono gli usi identificati come definiti nella Sezione 1.2.

8.2.3 Controlli dell'esposizione ambientale

Vedere le misure di controllo tecnico per evitare la dispersione della polvere di cemento nell'ambiente. Adottare le misure per assicurare che il cemento non raggiunga l'acqua (sistemi fognari o acque sotterranee o di superficie).

Negli impianti dove si manipola, si trasporta, si carica e scarica e si immagazzina il cemento, devono essere adottate idonee misure per il contenimento delle immissioni di polveri negli ambienti di lavoro. In particolare, le misure preventive devono assicurare il contenimento della concentrazione di particolato respirabile entro il valore limite di soglia ponderato nel tempo (TLV-TWA) adottato dall'Associazione degli Igienisti Industriali Americani (ACGIH) per il cemento portland.

Il controllo dell'esposizione ambientale per l'emissione in aria di particelle di cemento deve essere eseguito secondo la tecnologia disponibile ed i regolamenti riguardanti le emissioni di particelle di polvere in generale.

Il controllo dell'esposizione ambientale è pertinente per l'ambiente acquatico come emissioni di cemento nelle diverse fasi del ciclo di vita (produzione ed uso) applicato principalmente al terreno e alle acque di scarico. L'effetto acquatico e la valutazione del rischio coprono l'effetto sugli organismi/ecosistemi dovuti ai possibili cambiamenti del pH correlati al rilascio degli idrossidi. Si ritiene che la tossicità degli altri ioni inorganici disciolti possa essere trascurabile a confronto del potenziale effetto del pH.

Qualunque altro effetto che possa verificarsi durante la produzione e l'utilizzo è da ritenere che abbia luogo su scala locale. Il pH dello scarico e dell'acqua di superficie non dovrebbe eccedere il valore 9. Diversamente potrebbe avere un impatto sugli impianti di trattamento dei reflui urbani (STPs) e sugli impianti di trattamento dei reflui industriali (WWTPs). Per tale valutazione dell'esposizione, è raccomandato un approccio graduale.

Livello 1: Recuperare informazioni sul pH dello scarico ed il contributo del cemento al pH risultante. Se il pH dovesse essere superiore a 9 ed attribuibile in modo predominante al cemento, a quel punto ulteriori azioni sarebbero richieste per dimostrare un utilizzo sicuro.

Livello 2: Recuperare informazioni sul pH dell'acqua raccolta dopo il punto di scarico. Il valore del pH non deve superare il valore di 9.

Livello 3: Misurare il pH nell'acqua raccolta dopo il punto di scarico. Se il pH è inferiore a 9, l'utilizzo sicuro è ragionevolmente dimostrato. Se il pH risulta superiore a 9, devono essere implementate misure di gestione del rischio: lo scarico deve essere sottoposto a neutralizzazione, in modo da rendere sicuro l'utilizzo del cemento durante la produzione o la fase d'uso.

Non sono necessarie misure speciali di controllo delle emissioni per l'esposizione all'ambiente terrestre.

SEZIONE 9: Proprietà fisiche e chimiche

9.1. Informazioni sulle proprietà fisiche e chimiche fondamentali

a) Stato fisico:	solido polverulento
b) Colore:	grigio
c) Odore:	inodore
d) Punto di fusione/punto di congelamento:	test non disponibile
e) Punto di ebollizione iniziale e intervallo di ebollizione:	test non disponibile
f) Infiammabilità:	non infiammabile, né combustibile (classe A1)
g) Limite inferiore e limite superiore di esplosività:	non applicabile
h) Punto di infiammabilità	non applicabile
i) Temperatura di autoaccensione:	non auto-infiammabile
j) Temperatura di decomposizione:	Test non disponibile
k) pH:	>12
l) viscosità cinematica:	non applicabile
m) solubilità:	insolubile in acqua
n) Coefficiente di ripartizione n-ottanolo/acqua:	non applicabile
o) Tensione di vapore:	non applicabile
p) Densità e/o densità relativa:	1,3 g/cm ³
q) Densità di vapore relativa:	non disponibile
r) Caratteristiche delle particelle:	D50: 17,694 µm (granulometrica laser ISO13320:2020).

9.2. Altre informazioni

Proprietà esplosive: non esplosivo.

SEZIONE 10: Stabilità e reattività

10.1. Reattività

Non vi sono particolari pericoli di reazione con altre sostanze nelle normali condizioni di utilizzo.

Calce idraulica naturale NHL 3.5: Nei mezzi acquosi Ca(OH)₂ si dissocia, formando cationi calcio e anioni idrossili (se al di sotto della soglia di solubilità).

10.2. Stabilità chimica

Il prodotto è stabile nelle normali condizioni di utilizzo e stoccaggio. Quando miscelato con acqua indurisce formando una massa generalmente stabile ed inerte.

10.3. Possibilità di reazioni pericolose

A contatto con acidi o soluzioni acide può dar luogo a reazioni fortemente esotermiche.

Calce idraulica naturale NHL 3.5: La calce idraulica naturale reagisce in modo esotermico con gli acidi. Quando viene riscaldata a più di 580 °C, l'idrossido di calcio si decompone per produrre l'ossido di calcio (CaO) e l'acqua (H₂O): Ca(OH)₂ -> CaO + H₂O. L'ossido di calcio reagisce con l'acqua e genera calore; ciò può provocare dei rischi per i materiali infiammabili.

10.4. Condizioni da evitare

Evitare l'esposizione all'acqua e all'umidità e l'irraggiamento solare diretto. Tenere lontano materiali incompatibili.

10.5. Materiali incompatibili

La calce idraulica naturale reagisce in modo esotermico con gli acidi per formare dei sali.

In presenza di umidità, la calce idraulica reagisce con l'alluminio ed l'ottone, producendo idrogeno: Ca(OH)₂ + 2 Al + 6 H₂O → Ca[Al(OH)₄]₂ + 3 H₂

10.6. Prodotti di decomposizione pericolosi

Non noti.

SEZIONE 11: Informazioni tossicologiche

11.1. Informazioni sulle classi di pericolo definite nel regolamento (CE) n. 1271/2008

Contatto con gli occhi:	Può causare irritazione anche grave (lesione dei globi oculari).	
Contatto con la pelle:	Può causare irritazione e screpolature.	
Inalazione:	Può causare irritazione delle vie respiratorie e tosse.	
Ingestione:	In quantità rilevanti, può causare ulcerazioni della bocca e dell'esofago e danni all'apparato digerente.	
Effetti cronici:	L'esposizione prolungata alle polveri, in concentrazioni superiori ai limiti di esposizione professionale, può causare tosse e difficoltà respiratorie e aumentare il rischio di insorgenza di malattie polmonari. Il contatto prolungato e/o ripetuto con la pelle può causare sensibilizzazione e dermatiti da contatto.	
Non sono disponibili studi sugli effetti tossicologici del prodotto, la cui classificazione di pericolosità è stata determinata in base ai metodi di calcolo previsti dal Regolamento CE n° 1272/2008 (CLP). Sono di seguito riportate le informazioni disponibili per i costituenti pericolosi.		
a) Tossicità acuta		
Clinker di Cemento portland	orale:	non tossico
	dermale:	LD ₅₀ (coniglio) > 2000 mg/kg - non tossico
	inalatoria:	non tossico
Calce idraulica	orale:	>2000 mg/kg OECD 425, ratto
Naturale NHL 3.5		
Flue Dust	orale:	LD ₅₀ > 1848 mg/kg Ratto (non classificato per tossicità acuta orale dai registranti)
	dermale:	LD ₅₀ > 2000 mg/kg Ratto
	inalatoria:	LC ₅₀ > 6,04 mg/l/4h Ratto
Nessuna classificazione del prodotto per effetti di tossicità acuta.		
b) Corrosione cutanea/irritazione cutanea		
Clinker di Cemento portland	a contatto con la pelle umida, il cemento può causare ispessimenti, screpolature e spaccature della pelle. Il contatto prolungato, in combinazione con abrasioni esistenti, può causare gravi ustioni	
Calce idraulica naturale NHL 3.5	Irritazione cutanea: l'idrossido di calcio è irritante per la pelle (in vivo, coniglio). Per riferimenti incrociati, questi risultati sono anche applicabili alla calce idraulica naturale. Sulla base di risultati sperimentali di una sostanza simile, la calce idraulica naturale è classificata come irritante per la pelle	
Flue Dust	Da studi in vitro sull'irritazione e la corrosione cutanea si è concluso che il Flue Dust è irritante ma non corrosivo per la pelle.	
Il prodotto provoca irritazione cutanea.		
c) Gravi danni oculari/irritazione oculare		
Clinker di Cemento portland	a contatto diretto con gli occhi, il cemento può causare gravi lesioni oculari, opacità della cornea, lesione dell'iride, colorazione irreversibile dell'occhio. Può inoltre causare lesioni della cornea per sollecitazione meccanica, irritazione o infiammazione immediata o ritardata. Grandi quantità di cemento asciutto o proiezioni di cemento umido possono causare ustioni chimiche e cecità	
Calce idraulica naturale NHL 3.5	L'idrossido di calcio comporta un rischio di riportare gravi danni oculari (studio in vivo dell'irritazione oculare sul coniglio). Per riferimenti incrociati, questi risultati sono anche applicabili alla calce idraulica naturale. Sulla base di risultati sperimentali di una sostanza simile, la calce idraulica naturale è classificata come gravemente irritante per gli occhi.	
Flue Dust	Da uno studio in vitro sull'irritazione oculare si è concluso che il Flue Dust è altamente irritante per gli occhi.	
Il prodotto provoca gravi lesioni oculari.		
d) Sensibilizzazione respiratoria o cutanea		
Clinker di Cemento portland	alcuni individui possono sviluppare eczema a seguito dell'esposizione alla polvere di cemento umido, causato sia dall'elevato pH, sia da una reazione immunologica al Cr (VI) idrosolubile. Non si prevede effetto di sensibilizzazione se il cemento contiene un agente riducente del Cr (VI)	
Calce idraulica naturale NHL 3.5	Fondata sulla natura dell'effetto (modifica del pH) e sul bisogno essenziale in calcio per l'alimentazione umana, la calce idraulica non è considerata sensibilizzante per la pelle. Alcuni dei composti che compongono la calce idraulica naturale, ovvero il carbonato di calcio, il silicato di	

	calcio e i minerali di argilla calcinata, non sono noti per una sensibilizzazione qualsiasi. La classificazione come "sensibilizzante" non è giustificata.
Flue Dust	L'ipotesi che la polvere di combustione possa avere un potenziale sensibilizzante della pelle, si basa sull'esperienza derivante dall'uso del cemento Portland. È noto che il cromo idrosolubile (VI) è un sensibilizzatore e che il cromo idrosolubile (VI) si trova nel clinker di cemento Portland. Di conseguenza anche il Flue Dust può avere un contenuto di cromo (VI) solubile in acqua che può essere superiore a 2 ppm. In questi casi il Flue Dust può avere un potenziale sensibilizzante della pelle. La letteratura epidemiologica disponibile supporta l'ipotesi di una relazione tra Cr (VI) nel cemento umido e dermatite allergica nei lavoratori.
Il prodotto può provocare una reazione allergica della pelle.	
e) Mutagenità sulle cellule germinali	
Clinker di Cemento portland	non mutageno
Calce idraulica naturale NHL 3.5	Test su mammiferi per aberrazione cromosomica (Ca(OH) ₂): negativo. Test batterico di mutazione inversa (Ca(OH) ₂ e CaO, Test di Ames, OCDE 471): negativo. Per riferimenti incrociati, questi risultati sono applicabili alla calce idraulica naturale. Nessuno dei composti che costituisce la calce idraulica naturale è noto per essere genotossico. L'effetto del pH della calce idraulica naturale non comporta un rischio mutageno. Vi è inoltre una carenza di dati epidemiologici in merito al potenziale mutageno della calce idraulica naturale. La classificazione come "genotossica" non è giustificata.
Flue Dust	Studio in vitro con cellule epiteliali polmonari umane su cui sono stati eseguiti sia un test del micronucleo in vitro che un comet test: Nessun effetto mutageno.
Nessuna classificazione del prodotto per effetti di mutagenità delle cellule germinali.	
f) Cancerogenicità	
Clinker di Cemento portland	la letteratura epidemiologica non supporta l'identificazione del cemento come sospetto cancerogeno per l'uomo. Studi in vitro o su animali non forniscono indicazioni sufficienti a classificarlo come agente cancerogeno
Calce idraulica naturale NHL 3.5	Il Calcio (assunto come Ca-lattato) non è cancerogeno (risultato sperimentale sui ratti). L'effetto del pH non dà luogo ad un rischio cancerogeno. Vi è inoltre una carenza di dati epidemiologici in merito al potenziale cancerogeno della calce idraulica naturale. La classificazione come "cancerogena" non è giustificata.
Nessuna classificazione del prodotto per effetti di cancerogenicità.	
g) Tossicità per la riproduzione	
Clinker di Cemento portland	non reprotossico
Calce idraulica naturale NHL 3.5	Il Calcio (assunto come Ca-carbonato) non è tossico per la riproduzione (risultato sperimentale sui ratti). L'effetto del pH non rappresenta un rischio per la riproduzione. I dati epidemiologici confermano l'assenza di qualsiasi potenziale tossico per la riproduzione relativo alla calce idraulica naturale. Gli studi sui sali di calcio condotti su uomini e animali non hanno fatto rilevare effetti sulla riproduzione e sullo sviluppo. Vedi anche Scientific Committee on Food (Section 16.6). Pertanto, la calce idraulica naturale non è tossico per la riproduzione e/o lo sviluppo. EC50 (48 ore) per gli invertebrati di acqua dolce: 49,1 mg/l (idrossido di calcio) La classificazione come "tossica per la riproduzione" in accordo con il Regolamento (CE) 1272/2008 non è giustificata.
Flue Dust	Via orale: NOAEL 1010 mg / kg di peso corporeo / giorno Via cutanea: La via di esposizione cutanea non è pertinente: l'assorbimento di Flue Dust attraverso la pelle è pressoché impossibile e, in ogni caso, ai lavoratori e ai consumatori è raccomandato di indossare una protezione per la pelle (guanti, indumenti adeguati) per via dell'effetto irritante che la sostanza ha sulla pelle. Inalazione: La polvere di combustione è un materiale polveroso, ma solo circa il 10% della sostanza è respirabile. Il Flue Dust non è teratogeno. Sulla base dei risultati di uno studio non sono stati osservati effetti sullo sviluppo prenatale degli animali testati. Effetto sulla tossicità dello sviluppo per via orale: NOAEL 1010 mg / kg di peso corporeo / giorno
Nessuna classificazione del prodotto per effetti di tossicità per la riproduzione.	

h) <u>Tossicità specifica per organi bersaglio (STOT) – esposizione singola:</u>		
Clinker di Cemento portland	la polvere di cemento può causare irritazione della gola e dell'apparato respiratorio. L'esposizione professionale alla polvere di cemento può causare deficit nella funzione respiratoria via di esposizione: inalazione	
Calce idraulica naturale NHL 3.5	A partire dai dati relativi agli esseri umani sull'ossido di calcio e l'idrossido di calcio, si è concluso, tramite riferimenti incrociati, che la calce idraulica naturale è irritante per le vie respiratorie. Sulla base dei dati relativi agli esseri umani (secondo la raccomandazione dello SCOEL) e per riferimenti incrociati a partire da sostanze simili (ossido di calcio: CaO idrossido di calcio Ca(OH)2), la calce idraulica è stata classificata come irritante per le vie respiratorie.	
Flue Dust	Dai dati disponibili sui lavoratori si può concludere che il Flue dust è irritante per il sistema respiratorio. Via di esposizione: inalazione.	
Il prodotto può irritare le vie respiratorie.		
i) <u>Tossicità specifica per organi bersaglio (STOT) – esposizione ripetuta:</u>		
Calce idraulica naturale NHL 3.5	La tossicità del calcio per via orale è determinata dall'apporto massimo tollerabile (UL) per gli adulti: UL = 2500 mg di Ca / j per gli adulti per tutta la loro esistenza, che corrisponde a 36 mg di calcio / kg di peso corporeo per un adulto di 70 kg (dati CSAH: Comitato scientifico in materia di alimentazione umana). La tossicità della calce idraulica naturale per contatto con la pelle non è considerata pertinente tenuto conto dell'assorbimento insignificante da parte della pelle e dell'effetto primario dell'irritazione locale (variazione del pH). La tossicità della calce idraulica naturale per inalazione (effetto locale, irritazione delle mucose) è determinata secondo il CaO ed il Ca(OH)2 dal Comitato scientifico per quanto riguarda i limiti di esposizione professionale (vedi sezione 8.1). - (SCOEL) : DNEL = 1 mg / m3 di polveri respirabili (cf. sezione 8.1) e VLEP (8 ore) = 1 mg/ m3. Pertanto, la classificazione di Ca(OH)2 sulla base della tossicità a seguito di esposizione prolungata non è necessaria. La classificazione come "tossica in seguito ad un'esposizione prolungata" non è giustificata.	
Nessuna classificazione del prodotto per effetti STOT per esposizione ripetuta.		
j) <u>Pericolo in caso di aspirazione</u>		
Nessuna classificazione del prodotto per pericolo in caso di aspirazione.		
11.2. Informazioni su altri pericoli		
In base ai dati disponibili, il prodotto non contiene interferenti endocrini in percentuale superiore a 0,1%. Nessun altro pericolo noto.		
SEZIONE 12: Informazioni ecologiche		
12.1. Tossicità		
Il prodotto non evidenzia effetti di trasformazione o comportamenti tali da causare danni all'ambiente nelle normali condizioni di utilizzo e stoccaggio.		
Non sono disponibili studi sugli effetti eco-tossicologici del prodotto, la cui classificazione di pericolosità è stata determinata in base ai metodi di calcolo previsti dal Regolamento CE n° 1272/2008 (CLP). Sono di seguito riportate le informazioni disponibili per i costituenti pericolosi (clinker di cemento portland e calce idraulica naturale NHL 3.5).		
Clinker di Cemento portland	invertebrati (daphnia magna):	non tossico
	alghe (selenastrum coli):	non tossico
Calce idraulica Naturale NHL 3.5	LC50 (96h) pesci acqua dolce	50,6 mg/l (idrossido di calcio)
	LC50 (96h) pesci acqua di mare	457 mg/l (idrossido di calcio)
	EC50 (96h) invertebrati acqua dolce	49,1 mg/l (idrossido di calcio)
	LC50 (96h) invertebrati marini	158 mg/l (idrossido di calcio)
	EC50 (72h) acqua dolce	184,57 mg/l (idrossido di calcio)
	NOEC (72h) acqua dolce	48 mg/l (idrossido di calcio)
	NOEC (14d) invertebrati marini	32 mg/l (idrossido di calcio)
	NOEC macroorganismi suolo	2000 mg/kg suolo asciutto (idrossido di calcio)
	NOEC microrganismi suolo	12000 mg/kg suolo asciutto (idrossido di calcio)
Flue Dust	NOEC (21d) piante terrestri	1080 mg/kg (idrossido di calcio)
	EC ₅₀ - Alghe / Piante Acquatiche	22,4 mg/l/72h <i>Desmodesmus subspicatus</i>
	EL ₁₀ Crostacei	68,2 mg/l/21d <i>Daphnia magna</i>
	NOEC Cronica Pesci	11,1 mg/l /96h <i>Danio rerio</i>
	NOEC Cronica Crostacei	100 mg/l /48h <i>Daphnia magna</i>

LC ₅₀ – Invertebrati sedimenti	9951 mg/kg sedimento/ 10d <i>Corophium</i> sp
EC ₁₀ Microorganismi del suolo	501 mg/kg suolo/28d (Inibizione della formazione di nitrati)
NOEC – Piante terrestri	1000 mg/kg suolo/ 21d <i>Avena sativa</i>
NOEC – Macroorganismi del suolo	14d 1000 mg/kg suolo <i>Eisenia foetida</i>

12.2. Persistenza e degradabilità

Non rilevante (costituenti inorganici).

12.3. Potenziale di bioaccumulo

Non rilevante (costituenti inorganici).

12.4. Mobilità nel suolo

Informazioni non disponibili.

12.5. Risultati della valutazione PBT e vPvB

Le sostanze costituenti il prodotto non rispondono ai criteri di classificazione come PBT o vPvB di cui all'Allegato XIII del Regolamento CE n° 1907/2006 (REACH).

In base ai dati disponibili, il prodotto non contiene sostanze PBT o vPvB in percentuale superiore a 0,1%.

12.6. Proprietà di interferenza con il sistema endocrino

In base ai dati disponibili, il prodotto non contiene sostanze interferenti endocrini in percentuale superiore a 0,1%.

12.7. Altri effetti avversi

In caso di dispersione di grandi quantitativi di prodotto in ambiente acquatico, possono verificarsi innalzamenti del pH ambientale, con eventuali ripercussioni sugli organismi presenti. Nessuna ulteriore informazione disponibile.

SEZIONE 13: Considerazioni sullo smaltimento

13.1. Metodi di trattamento dei rifiuti

Il prodotto deve essere smaltito in accordo alle disposizioni della Direttiva 2008/98/CE e alla Decisione 2000/532/CE. Tali disposizioni si applicano anche al recipiente contaminato. Si consiglia pertanto di prendere contatto con le aziende specializzate e autorizzate che possano dare indicazioni su come predisporre lo smaltimento.

SEZIONE 14: Informazioni sul trasporto

Il prodotto non è classificato pericoloso in base alle disposizioni della legislazione vigente in materia di trasporto di merci pericolose su strada (ADR), su ferrovia (RID), via mare (IMDG Code) e via aerea (IATA). Durante il trasporto, mantenere il prodotto in recipienti chiusi, al fine di evitarne la dispersione.

14.1. Numero ONU o numero ID

Non applicabile.

14.2. Designazione ufficiale ONU di trasporto

Non applicabile.

14.3. Classi di pericolo connesso al trasporto

Non applicabile.

14.4. Gruppo d'imballaggio

Non applicabile.

14.5. Pericoli per l'ambiente

Non applicabile.

14.6. Precauzioni speciali per gli utilizzatori

Non applicabile.

14.7. Trasporto marittimo alla rinfusa conformemente agli atti dell'IMO

Non applicabile.

SEZIONE 15: Informazioni sulla regolamentazione

15.1. Disposizioni legislative e regolamentari su salute, sicurezza e ambiente specifiche per la sostanza o la miscela

- Il contenuto di cromo VI è mantenuto a concentrazione inferiore allo 0,0002% (2 ppm) sul peso totale a secco del cemento, mediante opportuna additivazione con sostanze riducenti. Il rispetto delle modalità di conservazione (vedi SEZIONE 7 e SEZIONE 10) è condizione indispensabile per garantire il mantenimento dell'efficacia dell'agente riducente durante il periodo di conservazione specificato sull'imballaggio.

A seguito di ciò, il prodotto può essere commercializzato in conformità al Regolamento CE n° 552/2009 (recante modifica all'allegato XVII del regolamento REACH).

In funzione dello specifico prodotto e delle sue modalità di utilizzo, è opportuno attivare idonee misure tecnico-organizzative e il

sistematico monitoraggio dell'esposizione professionale.

Il prodotto non contiene sostanze estremamente preoccupanti (SVHC) candidate all'autorizzazione ai sensi del Regolamento CE n° 1907/2006 (REACH).

Categoria Seveso - Direttiva 2012/18/CE: Nessuna

Restrizioni relative al prodotto o alle sostanze contenute secondo l'Allegato XVII Regolamento (CE) 1907/2006
Nessuna

Sostanze in Candidate List (Art. 59 REACH)

In base ai dati disponibili, il prodotto non contiene sostanze SVHC in percentuale superiore a 0,1%.

Sostanze soggette ad autorizzazione (Allegato XIV REACH)

Nessuna

Sostanze soggette ad obbligo di notifica di esportazione Reg. (CE) 649/2012:

Nessuna

Sostanze soggette alla Convenzione di Rotterdam:

Nessuna

Sostanze soggette alla Convenzione di Stoccolma:

Nessuna

Controlli Sanitari

I lavoratori esposti a questo agente chimico pericoloso per la salute devono essere sottoposti alla sorveglianza sanitaria effettuata secondo le disposizioni dell'art. 41 del D.Lgs. 81 del 9 aprile 2008 salvo che il rischio per la sicurezza e la salute del lavoratore sia stato valutato irrilevante, secondo quanto previsto dall'art. 224 comma 2.

15.2. Valutazione della sicurezza chimica

È stata effettuata una valutazione della sicurezza chimica per le seguenti sostanze: flue dust, calce NHL 3.5.

SEZIONE 16: Altre informazioni

Revisioni:

La revisione n. 0 è la prima stesura della presente Scheda di Dati di Sicurezza.

Testo delle indicazioni di pericolo (H) citate alle sezioni 2-3 della scheda:

Eye Dam. 1 Lesioni oculari gravi, categoria 1
Skin Irrit. 2 Irritazione cutanea, categoria 2
STOT SE 3 Tossicità specifica per organi bersaglio - esposizione singola, categoria 3
Skin Sens. 1B Sensibilizzazione cutanea, categoria 1B
Carc 1A Cancerogenicità, categoria 1°
STOT RE Tossicità specifica per organi bersaglio (esposizione ripetuta)
H318 Provoca gravi lesioni oculari.
H315 Provoca irritazione cutanea.
H335 Può irritare le vie respiratorie.
H317 Può provocare una reazione allergica cutanea.
H350i Può provocare il cancro se inalato
H372 Provoca danni agli organi (polmone) in caso di esposizione prolungata o ripetuta (inalazione).

Criteri di classificazione del prodotto:

Metodi di calcolo previsti dall'Allegato I del regolamento (CE) n. 1272/2008.

LEGENDA:

- ADR: Accordo europeo per il trasporto delle merci pericolose su strada
- CAS NUMBER: Numero del Chemical Abstract Service
- EC50: Concentrazione che dà effetto al 50% della popolazione soggetta a test
- CE NUMBER: Numero identificativo in ESIS (archivio europeo delle sostanze esistenti)
- CLP: Regolamento CE 1272/2008
- DNEL: Livello derivato senza effetto
- EmS: Emergency Schedule
- GHS: Sistema armonizzato globale per la classificazione e la etichettatura dei prodotti chimici

- IATA DGR: Regolamento per il trasporto di merci pericolose della Associazione internazionale del trasporto aereo
- IC50: Concentrazione di immobilizzazione del 50% della popolazione soggetta a test
- IMDG: Codice marittimo internazionale per il trasporto delle merci pericolose
- IMO: International Maritime Organization
- INDEX NUMBER: Numero identificativo nell'Annesso VI del CLP
- LC50: Concentrazione letale 50%
- LD50: Dose letale 50%
- OEL: Livello di esposizione occupazionale
- PBT: Persistente, bioaccumulante e tossico secondo il REACH
- PEC: Concentrazione ambientale prevedibile
- PEL: Livello prevedibile di esposizione
- PNEC: Concentrazione prevedibile priva di effetti
- REACH: Regolamento CE 1907/2006
- RID: Regolamento per il trasporto internazionale di merci pericolose su treno
- TLV: Valore limite di soglia
- TLV CEILING: Concentrazione che non deve essere superata durante qualsiasi momento dell'esposizione lavorativa.
- TWA STEL: Limite di esposizione a breve termine
- TWA: Limite di esposizione medio pesato
- VOC: Composto organico volatile
- vPvB: Molto persistente e molto bioaccumulante secondo il REACH
- WGK: Classe di pericolosità acquatica (Germania).

Riferimenti bibliografici e fonti di dati principali

- (1) Portland Cement Dust - Hazard assessment document EH75/7, UK Health and Safety Executive, 2006. Available from: <http://www.hse.gov.uk/pubns/web/portlandcement.pdf>.
- (2) Observations on the effects of skin irritation caused by cement, Kietzman et al, *Dermatosen*, 47, 5, 184-189 (1999).
- (3) European Commission's Scientific Committee on Toxicology, Ecotoxicology and the Environment (SCTEE) opinion of the risks to health from Cr (VI) in cement (European Commission, 2002).
http://ec.europa.eu/health/archive/ph_risk/committees/sct/documents/out158_en.pdf.
- (4) Epidemiological assessment of the occurrence of allergic dermatitis in workers in the construction industry related to the content of Cr (VI) in cement, NIOH, Page 11, 2003.
- (5) U.S. EPA, Short-term Methods for Estimating the Chronic Toxicity of Effluents and Receiving Waters to Freshwater Organisms, 3rd ed. EPA/600/7-91/002, Environmental Monitoring and Support Laboratory, U.S. EPA, Cincinnati, OH (1994a) and 4th ed. EPA-821-R-02-013, US EPA, office of water, Washington D.C. (2002).
- (6) U.S. EPA, Methods for Measuring the Acute Toxicity of Effluents and Receiving Waters to Freshwater and Marine Organisms, 4th ed. EPA/600/4-90/027F, Environmental Monitoring and Support Laboratory, U.S. EPA, Cincinnati, OH (1993) and 5th ed. EPA-821-R-02-012, US EPA, office of water, Washington D.C. (2002).
- (7) Environmental Impact of Construction and Repair Materials on Surface and Ground Waters. Summary of Methodology, Laboratory Results, and Model Development. NCHRP report 448, National Academy Press, Washington, D.C., 2001.
- (8) Final report Sediment Phase Toxicity Test Results with *Corophium volutator* for Portland clinker prepared for Norcem A.S. by AnalyCen Ecotox AS, 2007.
- (9) TNO report V8801/02, An acute (4-hour) inhalation toxicity study with Portland Cement Clinker CLP/GHS 032010-fine in rats, August 2010.
- (10) TNO report V8815/09, Evaluation of eye irritation potential of cement clinker G in vitro using the isolated chicken eye test, April 2010.
- (11) TNO report V8815/10, Evaluation of eye irritation potential of cement clinker W in vitro using the isolated chicken eye test, April 2010.
- (12) Investigation of the cytotoxic and proinflammatory effects of cement dusts in rat alveolar macrophages, Van Berlo et al, *Chem. Res. Toxicol.*, 2009 Sept; 22(9):1548-58.
- (13) Cytotoxicity and genotoxicity of cement dusts in A549 human epithelial lung cells in vitro; Gminski et al, Abstract DGPT conference Mainz, 2008.
- (14) Comments on a recommendation from the American Conference of governmental industrial Hygienists to change the threshold limit value for Portland cement, Patrick A. Hessel and John F. Gamble, EpiLung Consulting, June 2008.
- (15) Prospective monitoring of exposure and lung function among cement workers, Interim report of the study after the data collection of Phase I-II 2006-2010, Hilde Notø, Helge Kjuus, Marit Skogstad and Karl-Christian Nordby, National Institute of Occupational Health, Oslo, Norway, March 2010.
- (16) MEASE, Metals estimation and assessment of substance exposure, EBRC Consulting GmgH for Eurometaux.
- (17) Occurrence of allergic contact dermatitis caused by chromium in cement. A review of epidemiological investigations, Kåre Lenvik, Helge Kjuus, NIOH, Oslo, December 2011.

1. Regolamento (CE) 1907/2006 del Parlamento Europeo (REACH) e s.m.i.
 2. Regolamento (CE) 1272/2008 del Parlamento Europeo (CLP) e s.m.i.
- The Merck Index. - 10th Edition
 - Handling Chemical Safety
 - INRS - Fiche Toxicologique (toxicological sheet)
 - Patty - Industrial Hygiene and Toxicology
 - N.I. Sax - Dangerous properties of Industrial Materials-7, 1989 Edition
 - Sito Web IFA GESTIS
 - Sito Web Agenzia ECHA
 - Banca dati di modelli di SDS di sostanze chimiche - Ministero della Salute e Istituto Superiore di Sanità

Nota per l'utilizzatore:

Le informazioni contenute in questa scheda si basano sulle conoscenze disponibili presso di noi alla data dell'ultima versione.

L'utilizzatore deve assicurarsi della idoneità e completezza delle informazioni in relazione allo specifico uso del prodotto.

Non si deve interpretare tale documento come garanzia di alcuna proprietà specifica del prodotto.

Poichè l'uso del prodotto non cade sotto il nostro diretto controllo, è obbligo dell'utilizzatore osservare sotto la propria responsabilità le leggi e le disposizioni vigenti in materia di igiene e sicurezza. Non si assumono responsabilità per usi impropri.

Fornire adeguata formazione al personale addetto all'utilizzo di prodotti chimici.

ALLEGATO: scenario di esposizione flue dust

Scenario di Esposizione: Produzione industriale di materiali idraulici per l'edilizia e le costruzioni

Scenario di Esposizione relativo agli usi professionali			
1. Titolo: Produzione industriale di materiali idraulici per l'edilizia e le costruzioni			
Titolo	Produzione di miscele contenenti Flue Dust: cemento, legante idraulico, materiale a bassa resistenza controllata, calcestruzzo (pre-miscelato o prefabbricato), malta, boiaccia e altro per lavori per l'edilizia o le costruzioni		
Settore di utilizzo	Non applicabile		
Settori commerciali	PC 0: Prodotti per l'edilizia e le costruzioni; PC 9b: Additivi, stucchi, intonaci, argilla da modellare; PC 9a: Rivestimenti e vernici, diluenti, soluzioni decapanti		
Scenario ambientale	ERC 2: Formulazione di preparati		
Scenari lavorativi	PROC 2: Uso in un processo chiuso e continuo, con occasionale esposizione controllata PROC 3: Uso in un processo a lotti chiuso (sintesi o formulazione) PROC 5: Miscelazione o mescola in processi in lotti per la formulazione di preparati e articoli (contatto in fasi diverse e/o contatto importante) PROC 8b: Trasferimento di una sostanza o di un preparato (riempimento/svuotamento) da/a recipienti/grandi contenitori, in strutture dedicate PROC 9: Trasferimento di una sostanza o di un preparato in piccoli contenitori (linea di riempimento dedicata, compresa la pesatura) PROC 14: Produzione di preparati o articoli per compressione in pastiglie, compressione, estrusione, pellettizzazione PROC 26: Manipolazione di sostanze inorganiche solide a temperatura ambiente		
Metodo di valutazione	La valutazione dell'esposizione all'inalazione è basata sulla polverosità/volatilità della sostanza, usando lo strumento MEASE per la stima dell'esposizione. La valutazione ambientale è basata su un approccio qualitativo, descritto nell'introduzione. Il parametro di riferimento è il pH nell'acqua e nel suolo.		
2. Condizioni operative e misure di gestione del rischio			
2.1 Controllo dell'esposizione dei lavoratori			
Caratteristica del prodotto			
<p>I materiali idraulici per l'edilizia e le costruzioni sono leganti inorganici. Generalmente, questi prodotti sono miscele di clinker di cemento Portland ed altri costituenti idraulici e non. Le Flue Dust possono essere parte dei cementi comuni, come ad es. il cemento Portland. In questa applicazione principale, il contenuto di Flue Dust è inferiore al 5 %. Negli altri leganti idraulici il contenuto di Flue Dust potrebbe essere superiore al 50 %. Generalmente, il loro contenuto in una miscela idraulica non è limitato. Le Flue Dust sono sostanze altamente polverulenti.</p> <p>In tutti gli usi finali, la sostanza verrà intenzionalmente a contatto con l'acqua. In parte, la sostanza reagisce con l'acqua e forma prodotti d'idratazione. A questo stadio di sospensione umida o pastosa, il prodotto è irritante, a causa del pH che è superiore a 11. Al termine, il prodotto finale si è indurito (ad es. malta, calcestruzzo) e non è irritante, da momento che non rimane umidità alcalina libera.</p>			
Quantità utilizzate			
L'attuale tonnellaggio manipolato per turno non è considerato per influenzare come per questo scenario. Invece, la combinazione dell'ordine di operazione (industriale contro professionale) ed il livello di contenimento/automazione (come riportato nel PROC) è il principale determinante del potenziale di emissione intrinseco del processo.			
Frequenza e durata dell'uso/esposizione			
Processi	Durata dell'esposizione		
PROC 2, 3, 5, 8b, 9, 14, 26 (tutti)	Nessuna limitazione (480 minuti)		
Fattori umani non influenzati dalla gestione del rischio			
Il volume respirabile per turno durante tutte le fasi del processo riportati nei PROC è assunto pari a 10 m ³ /turno (8 ore).			
Altre condizioni operative indicate che riguardano l'esposizione dei lavoratori			
Le condizioni operative come la temperatura e la pressione di processo non sono considerate pertinenti alla valutazione dell'esposizione lavorativa dei processi condotti.			
Misure e condizioni tecniche a livello di processo (fonte) per prevenire il rilascio			
Le misure di gestione del rischio al livello di processo non sono generalmente richieste nel processo.			
Misure e condizioni tecniche per il controllo della dispersione dalla fonte verso il lavoratore			
Processi	Controlli localizzati (CL)	Efficienza del CL (secondo il MEASE)	Ulteriori informazioni
PROC 2, 3	Ventilazione generale	17 %	-
PROC 5, 8b, 9, 14, 26	Ventilazione generale locale	78 %	-
Misure organizzative per prevenire/limitare rilasci, dispersione e esposizione			
Evitare inalazione o ingestione. Le misure di igiene sul luogo di lavoro sono richieste per assicurare la manipolazione in sicurezza della			

sostanza. Queste misure comprendono buone pratiche personali e di gestione (ad es. Pulizia regolare con dispositivi adatti), non mangiare o fumare nei luoghi di lavoro, indossare abiti e calzature da lavoro standard a meno di quanto diversamente indicato di seguito. Doccia e cambio degli abiti alla fine del turno di lavoro. Non indossare abiti contaminati a casa. Non rimuovere la polvere con aria compressa.

Condizioni e misure inerenti la protezione individuale, l'igiene e la valutazione della salute

Processi	Indicazione dell'attrezzatura protettiva per la respirazione (RPE)	Efficienza dell'RPE – fattore di protezione assegnato (APF)	Indicazione dei guanti	Ulteriori attrezzature protettive individuali (PPE)
PROC 2, 3	Non richiesto	Non applicabile	Guanti impermeabili, resistenti all'abrasione e agli alcali, rivestiti internamente di cotone. L'uso dei guanti è obbligatorio, poiché le Flue Dust sono classificate irritanti per la pelle	Occhiali o facciali di sicurezza (ai sensi della EN 166) sono obbligatori, poiché le Flue Dust sono classificate come altamente irritanti per gli occhi. È richiesto vengano indossati appropriati protezioni per il viso addizionali, indumenti protettivi e calzature di sicurezza.
PROC 5, 8b, 9	Maschera FFP2	APF = 10		
PROC 14, 26	Maschera FFP1	APF = 4		

Devono essere indossati guanti e attrezzatura protettiva per gli occhi, a meno che il contatto potenziale con la pelle e gli occhi può essere escluso per la natura ed il tipo di applicazione (ad es. Processi chiusi).

Una rassegna degli APF dei differenti RPE (ai sensi della BS EN 529:2005) può trovarsi nel glossario del MEASE.

Ogni RPE come sopra definito dovrebbe essere indossato se i seguenti principi vengono implementati in parallelo: la durata del lavoro (comparata alla "durata dell'esposizione" di cui sopra) dovrebbe riflettere lo stress psicologico supplementare per il lavoratore dovuto alla resistenza e al peso respiratorio dello stesso RPE, all'aumento dello stress termico considerando la testa. Inoltre, dovrebbe considerarsi che la capacità del lavoratore di utilizzo degli attrezzi e di comunicazione è ridotta mentre indossa gli RPE.

Per le ragioni esposte, il lavoratore quindi dovrebbe essere in buona salute (i) (specialmente in considerazione dei problemi medici che potrebbe comportare l'uso degli RPE), (ii) avere caratteristiche del viso adatte per ridurre punti di discontinuità tra il volto e la maschera (in considerazione di cicatrici e capigliatura). I dispositivi sopra raccomandati che si affidano ad una tenuta perfetta sul viso non forniranno la protezione richiesta a meno che essi non aderiscano ai lineamenti facciali in modo appropriato e sicuro.

Il datore di lavoro e il lavoratore in proprio hanno la responsabilità legale della manutenzione e la diffusione dei dispositivi di protezione respiratori e della gestione del loro corretto utilizzo nei luoghi di lavoro. Quindi, essi dovrebbero definire e documentare una opportuna politica per il programma sui dispositivi di protezione respiratoria che includa la formazione e l'addestramento dei lavoratori.

2.2 Controllo dell'esposizione ambientale

Caratteristica del prodotto

I materiali idraulici per l'edilizia e le costruzioni sono leganti inorganici. Generalmente, questi prodotti sono miscele di clinker di cemento Portland ed altri costituenti idraulici e non. Le Flue Dust possono essere parte dei cementi comuni, come ad es il cemento Portland. In questa applicazione principale, il contenuto di Flue Dust è inferiore al 5 %. Negli altri leganti idraulici il contenuto di Flue Dust potrebbe essere superiore al 50 %. Generalmente, il loro contenuto in una miscela idraulica non è limitato. Le Flue Dust sono sostanze altamente polverulenti. In tutti gli usi finali, la sostanza verrà intenzionalmente a contatto con l'acqua. In parte, la sostanza reagisce con l'acqua e forma prodotti d'idratazione. A questo stadio di sospensione umida o pastosa, il prodotto è irritante, a causa del pH che è superiore a 11. Al termine, il prodotto finale si è indurito (ad es. malta, calcestruzzo) e non è irritante, da momento che non rimane umidità alcalina libera.

Quantità utilizzate

La quantità giornaliera ed annuale per installazione (per postazione) non è considerata essere elemento determinante per l'esposizione ambientale.

Frequenza e durata dell'uso

Usò/rilascio intermittente (utilizzato < 12 volte all'anno per non più di 24 h) o continuo

Fattori ambientali non condizionati dalla gestione del rischio

Ammontare del flusso di acqua di superficie ricevente: 18.000 m³/g

Altre condizioni operative indicate che riguardano l'esposizione ambientale

Ammontare scarico effluenti: 2.000 m³/g

Condizioni e misure tecniche in situ per ridurre o limitare scarichi, emissioni atmosferiche e rilasci sul suolo

Le misure di gestione del rischio relative all'ambiente sono finalizzate ad evitare sospensioni di scarico contenenti Flue Dust negli scarichi urbani o in acque superficiali, in tal caso lo scarico è prevedibile causi significativi cambiamenti del pH. Il controllo regolare del valore del pH durante l'introduzione in acque aperte è richiesto. In genere gli scarichi dovrebbero avvenire in modo da minimizzare i cambiamenti del pH nell'acqua di superficie ricevente (ad es, attraverso la neutralizzazione). In genere la maggior parte degli organismi

acquatici può tollerare valori di pH in un intervallo 6-9. Questo è anche riportato nella descrizione dei test normalizzati OECD con gli organismi acquatici. La giustificazione per la misura di gestione del rischio può trovarsi nell'introduzione.

Misure organizzative per prevenire/limitare rilasci dal sito

Formazione per i lavoratori, basata sulle schede dei dati per la sicurezza chimica.

Condizioni e misure riferite agli impianti di trattamento degli scarichi urbani

Il pH delle acque di scarico che raggiunge gli impianti di trattamento degli effluenti urbani deve essere controllato regolarmente e neutralizzato se necessario. I costituenti solidi delle Flue Dust devono essere separati dagli effluenti di scarico.

Condizioni e misure riferite ai rifiuti

I rifiuti solidi industriali delle Flue Dust dovrebbero essere riutilizzati o smaltiti dopo l'indurimento e/o la neutralizzazione.

3 Stima dell'esposizione e riferimento alla sua fonte

3.1 Esposizione lavorativa

Lo strumento per la stima dell'esposizione MEASE è stato usato per la valutazione dell'esposizione inalatoria. Il rapporto di caratterizzazione del rischio (RCR) è il quoziente della stima dell'esposizione affinata ed il rispettivo DNEL (derived no- effect level) deve essere inferiore a 1 per dimostrare un utilizzo sicuro.

Per l'esposizione inalatoria, il RCR è basato sul DNEL pari a 1 mg/m³ (come polvere respirabile) e sulla rispettiva stima dell'esposizione inalatoria ricavata dal MEASE (come polvere inalabile). In questo modo, il RCR include un margine di sicurezza aggiuntivo essendo la frazione respirabile una sotto-frazione della frazione inalabile ai sensi della EN 481.

Processi	Metodo usato per la valutazione dell'esposizione inalatoria	Stima dell'esposizione inalatoria (RCR)	Metodo usato per la valutazione dell'esposizione dermica	Stima dell'esposizione dermica (RCR)
PROC 2, 3, 5, 8b, 9, 14, 26	MEASE	< 1 mg/m ³ (0.44 - 0.83)		Poichè le Flue Dust sono classificate irritanti per la pelle e gli occhi, l'esposizione dermica deve essere minimizzata per quanto tecnicamente praticabile. Il DNEL per gli effetti dermici non è stato ottenuto. Pertanto, l'esposizione dermica non è valutata in questo scenario di esposizione.

3.2 Emissioni nell'ambiente

Emissioni significative o esposizione all'aria non sono prevedibili a causa della bassa pressione di vapore delle Flue Dust. Emissioni o esposizione all'ambiente terrestre non sono prevedibili e quindi non sono pertinenti per questo scenario d'esposizione. La valutazione dell'esposizione ambientale è pertinente solo per l'ambiente acquatico come emissioni di Flue dust nelle differenti fasi del ciclo di vita (produzione e utilizzo) principalmente applicato al terreno e all'acqua di scarico. La gestione dell'effetto acquatico e del rischio copre l'effetto su organismi/ecosistemi a causa del possibile cambiamento del pH associato agli scarichi degli idrossidi. La tossicità dei differenti ioni inorganici sciolti è da considerarsi trascurabile a confronto dell'effetto potenziale del pH. È da considerare solo la scala locale, che include gli impianti di trattamento degli scarichi urbani (STPs) o gli impianti di trattamento delle acque di scarico industriali (WWTPs) quando applicabile, sia per la produzione che l'utilizzo industriale poiché qualunque effetto che potrebbe verificarsi ci si aspetta che si manifesti a scala locale. La valutazione dell'esposizione è approssiata valutando l'impatto del pH risultante. Il pH dell'acqua superficiale non deve eccedere il valore 9.

Emissioni ambientali	La produzione delle Flue Dust può potenzialmente risultare in un'emissione acquatica, da cui localmente il pH e la quantità di ioni seguenti possono essere maggiorati nell'ambiente acquatico: K ⁺ , Na ⁺ , Ca ²⁺ , Mg ²⁺ , SO ₄ ²⁻ , Cl ⁻ . Quando il pH non viene neutralizzato, l'effluente dei siti produttivi può incidere sul pH dell'acqua ricevente. Generalmente, il pH degli effluenti viene misurato frequentemente e può essere facilmente neutralizzato con le frequenze richieste dalla legislazione nazionale.
Concentrazione dell'esposizione negli impianti di trattamento delle acque di scarico (WWTP)	L'acqua di scarico dalla produzione delle Flue Dust è un flusso di scarico inorganico, per il quale non è necessario alcun trattamento biologico. I flussi di scarico dai siti produttivi delle Flue Dust normalmente non saranno trattati negli impianti di trattamento biologico degli scarichi (WWTPs), ma possono essere usati per il controllo del pH di flussi di scarico acidi che vengono trattati negli impianti biologici (WWTPs).
Concentrazione dell'esposizione in comparti acquatici pelagici	Quando le Flue Dust sono emesse in acqua superficiale accade quanto riportato. Alcuni costituenti delle Flue Dust (sali solfatici e cloridrici, potassio, calcio e magnesio) sono altamente o moderatamente solubili e rimarranno nell'acqua. Questi Sali sono naturalmente presenti nell'acqua di mare e nelle acque sotterranee. La quantità nelle acque sotterranee dipende dalla formazione geologica del terreno e varia tra le differenti aree. Alcuni costituenti reagiscono con l'acqua e formano prodotti di idratazione inorganici altamente insolubili. A causa della reazione di idratazione, il pH dell'acqua può aumentare, in funzione della capacità tamponante dell'acqua. Più elevata è la capacità tamponante dell'acqua, minore sarà l'effetto sul pH. In genere, la capacità tamponante che previene i passaggi in acidità o in alcalinità nelle acque naturali è regolata dall'equilibrio tra biossido di carbonio (CO ₂), ione bicarbonato (HCO ₃ ⁻) e ione carbonato (CO ₃ ²⁻).
	Una valutazione del rischio per il comparto dei sedimenti non è considerata pertinente e quindi non è

Concentrazione dell'esposizione nei sedimenti	inclusa. Quando le Flue Dust sono emesse in questo comparto accade quanto di seguito riportato. Alcuni costituenti delle Flue Dust sono inerti e insolubili (calcite, quarzo, minerali argillosi), essi sono minerali presenti in natura e non avranno impatti sui sedimenti. Alcuni costituenti delle Flue Dust reagiscono con l'acqua e formano prodotti di idratazione inorganici altamente insolubili. Inoltre, questi prodotti non hanno potenziale di bioaccumulo. Altri costituenti sono altamente solubili e rimarranno nell'acqua.
Concentrazioni dell'esposizione nel terreno e nelle acque sotterranee	Quando le Flue Dust sono diffuse sui comparti terreno e acque sotterranee accade quanto di seguito riportato. Alcuni costituenti delle Flue Dust sono inerti e insolubili (calcite, quarzo, minerali argillosi), essi sono minerali presenti in natura e non avranno impatti sul terreno. Alcuni costituenti delle Flue Dust (Sali solfatici e cloridrici da sodio, potassio, calcio e magnesio) sono moderatamente o altamente solubili e rimarranno nelle acque sotterranee. Questi Sali sono naturalmente presenti nell'acqua di mare e in quelle sotterranee. La quantità nelle acque sotterranee dipende dalla formazione geologica del terreno ed è quindi variabile. Altri costituenti reagiscono con l'acqua e formano prodotti inorganici altamente insolubili. A causa di questa reazione di idratazione, il pH delle acque sotterranee può aumentare, in funzione della capacità tamponante delle acque. Più elevata è la capacità tamponante delle acque, minore sarà l'effetto sul pH. In genere, la capacità tamponante che previene i passaggi in acidità o in alcalinità nelle acque naturali è regolata dall'equilibrio tra biossido di carbonio (CO ₂), ione bicarbonato (HCO ₃ ⁻) e ione carbonato (CO ₃ ²⁻).
Concentrazione dell'esposizione nel comparto atmosferico	Una valutazione del rischio per il comparto atmosferico non è considerata pertinente e quindi non è inclusa. Quando le particelle di Flue Dust sono diffuse in aria, sedimenteranno o saranno rimosse dalla pioggia in un tempo ragionevolmente breve. In tal modo, le emissioni in atmosfera finiscono nel terreno e nell'acqua.
Concentrazione dell'esposizione pertinente alla catena alimentare (intossicazione secondaria)	Una valutazione del rischio per l'intossicazione secondaria non è richiesta, poiché il bioaccumulo negli organismi non è pertinente alle Flue Dust, che sono una sostanza inorganica.
4 Guida per l'UF per valutare se la sua attività lavorativa ricade all'interno di quanto definito dallo SE	
Esposizione lavorativa	
<p>Un utilizzatore finale lavora all'interno dei limiti fissati dallo Scenario d'Esposizione se una delle misure di gestione del rischio proposte come descritte sopra sussiste o se l'utilizzatore finale può dimostrare da solo che le sue condizioni operative e le misure di gestione del rischio adottate sono adeguate. Questo deve essere fatto dimostrando che essi limitano l'esposizione inalatoria e dermica ad un livello inferiore al rispettivo DNEL (dato che i processi e le attività in questione sono coperti dai PROC prima elencati) come sotto riportato. Se non sono disponibili dati misurati, l'utilizzatore finale può fare uso di un appropriato strumento rapportatore come il MEASE (www.ebrc.de/mease.html) per stimare l'esposizione associata.</p> <p>DNEL inalazione: 1 mg/m³ (come polvere respirabile)</p> <p>Nota importante: L'utilizzatore finale deve essere consapevole del fatto che a parte il DNEL a lungo termine riportato sopra, un DNEL per gli effetti acuti esiste con un valore di 4 mg/m³. Dimostrando un utilizzo sicuro comparando le stime di esposizione con il DNEL a lungo termine, è quindi anche coperto il DNEL acuto (secondo la Guida R.14, i livelli di esposizione acuta possono essere derivati moltiplicando le stime dell'esposizione a lungo termine per un fattore 2). Quando si usa il MEASE per la derivazione delle stime dell'esposizione, si osserva che la durata dell'esposizione dovrebbe solo essere ridotta a mezzogiorno come misura di gestione del rischio (portando ad una riduzione dell'esposizione del 40 %).</p>	
Esposizione ambientale	
<p>Per quella valutazione, viene raccomandato un approccio per fasi.</p> <p>Livello 1: Raccogliere informazioni sul pH defluente e sul contributo delle flue dust sul pH risultante. Il pH dovrebbe essere superiore a 9 e imputabile principalmente alle flue dust; a quel momento sono richieste ulteriori azioni per dimostrare l'utilizzo sicuro.</p> <p>Livello 2: Raccogliere informazioni sul pH dell'acqua ricevente dopo in punto di scarico. Il pH dell'acqua ricevente non dovrebbe essere superiore a 9.</p> <p>Livello 3: Misurare il pH nell'acqua ricevente dopo il punto di scarico. Se il pH è inferiore a 9, un utilizzo sicuro è ragionevolmente dimostrato e lo scenario d'esposizione finisce qui. Se il pH risulta superiore a 9, devono essere implementate le misure di gestione del rischio: il defluente deve essere sottoposto a neutralizzazione, in modo da assicurare un utilizzo sicuro delle flue dust durante la produzione o la fase di utilizzo.</p>	

ALLEGATO: scenario di esposizione Calce idraulica naturale NHL 3,5

Scenario di Esposizione 9.2 Produzione e usi industriali di solidi poco polverosi/polveri di sostanze a base di calce

Scenario di Esposizione relativo agli usi professionali		
1. Titolo: Produzione e usi industriali di solidi poco polverosi/polveri di sostanze a base di calce		
Breve titolo libero	Produzione e usi industriali di solidi poco polverosi/polveri di sostanze a base di calce	
Titolo sistematico basato su un descrittore d'uso	SU3, SU1, SU2a, SU2b, SU4, SU5, SU6a, SU6b, SU7, SU8, SU9, SU10, SU11, SU12, SU13, SU14, SU15, SU16, SU17, SU18, SU19, SU20, SU23, SU24 PC1, PC2, PC3, PC7, PC8, PC9a, PC9b, PC11, PC12, PC13, PC14, PC15, PC16, PC17, PC18, PC19, PC20, PC21, PC23, PC24, PC25, PC26, PC27, PC28, PC29, PC30, PC31, PC32, PC33, PC34, PC35, PC36, PC37, PC38, PC39, PC40 AC1, AC2, AC3, AC4, AC5, AC6, AC7, AC8, AC10, AC11, AC13 (PROC ed ERC appropriati sono riportati nella Sezione 2 sotto)	
Processi, compiti e/o attività comprese	Processi, compiti e/o attività comprese sono descritte nella Sezione 2 sotto.	
Metodo di valutazione	La valutazione dell'esposizione per inalazione si basa sullo strumento di stima dell'esposizione MEASE.	
2. Condizioni operative e misure di gestione del rischio		
PROC/ERC	Definizione REACH	Attività interessate
PROC 1	Uso in un processo chiuso, esposizione improbabile	Ulteriori informazioni vengono fornite nella guida pubblicata dall'ECHA sui requisiti informativi e la valutazione della sicurezza delle sostanze chimiche, capitolo R.12: Sistema dei descrittori degli usi (ECHA-2010-G- 05-EN).
PROC 2	Uso in un processo chiuso e continuo, con occasionale esposizione controllata	
PROC 3	Uso in un processo a lotti chiuso (sintesi o formulazione)	
PROC 4	Uso in processi a lotti e di altro genere (sintesi), dove si verificano occasioni di esposizione	
PROC 5	Miscelazione o mescola in processi in lotti per la formulazione di preparati e articoli (contatto in fasi diverse e/o contatto importante)	
PROC 6	Operazioni di calandratura	
PROC 7	Applicazione spray industriale	
PROC 8a	Trasferimento di una sostanza o di un preparato (riempimento/svuotamento) da/a recipienti/grandi contenitori, in strutture non dedicate	
PROC 8b	Trasferimento di una sostanza o di un preparato (riempimento/svuotamento) da/a recipienti/grandi contenitori, in strutture dedicate	
PROC 9	Trasferimento di una sostanza o di un preparato in piccoli contenitori (linea di riempimento dedicata, compresa la pesatura)	
PROC 10	Applicazione con rulli o pennelli	
PROC 13	Tattamento di articoli per immersione e colata	
PROC 14	Produzione di preparati o articoli per compressione in pastiglie, compressione, estrusione, pellettizzazione	
PROC 15	Uso come reagenti per laboratorio	
PROC 16	Uso di materiali come fonti di combustibili; probabile un'esposizione di piccola entità al prodotto incombusto	
PROC 17	Lubrificazione in condizioni ad alta energia e nell'ambito di un processo parzialmente aperto	
PROC 18	Ingrassaggio in condizioni ad alta energia	
PROC 19	Miscelazione manuale con contatto diretto, con il solo utilizzo di un'attrezzatura di protezione individuale	
PROC 21	Manipolazione a bassa energia di sostanze presenti in materiali e/o articoli	

PROC 22	Operazioni di lavorazione nell'ambito di processi potenzialmente chiusi con minerali/metalli a temperature elevate. Impostazione industriale	
PROC 23	Operazioni di lavorazione e trasferimento in processi aperti con minerali/metalli a temperature elevate	
PROC 24	Lavorazione ad alta energia (meccanica) di sostanze integrate in materiali e/o articoli	
PROC 25	Altre operazioni a caldo con metalli	
PROC 26	Manipolazione di sostanze inorganiche solide a temperature ambiente	
PROC 27a	Produzione di polveri metalliche (processi a caldo)	
PROC 27b	Produzione di polveri metalliche (processi a umido)	
ERC 1-7, 12	Produzione, formulazione e tutti i tipi di usi industriali	
ERC 10, 11	Ampio uso dispersivo all'esterno e all'interno di articoli e materiali di lunga durata	

2.1 Controllo dell'esposizione dei lavoratori

Caratteristica del prodotto

Secondo l'approccio MEASE, il potenziale di emissione intrinseco di una sostanza è una delle determinanti principali dell'esposizione. Ciò è rispecchiato dall'assegnazione di una cosiddetta classe di fugacità nello strumento MEASE. Per operazioni condotte con sostanze solide a temperatura ambiente, la fugacità si basa sulla polverosità di tale sostanza. Mentre nei processi metallurgici a caldo la fugacità è basata sulla temperatura, prendendo in considerazione la temperatura di processo e il punto di fusione della sostanza. Come terzo gruppo, le attività altamente abrasive sono basate sul livello di abrasione piuttosto che sul potenziale di emissione intrinseco della sostanza.

PROC	Uso nel preparato	Contenuto nel preparato	Forma fisica	Potenziale di emissione
PROC 22, 23, 25, 27a	non regolamentato		solida/polvere, liquefatta	elevato
PROC 24	non regolamentato		solida/polvere	elevato
Tutte le altre PROC applicabili	non regolamentato		solida/polvere	basso

Quantità utilizzate

Non si ritiene che il tonnellaggio effettivo gestito per turno di lavoro influenzi l'esposizione in quanto tale per questo scenario. La principale determinante del potenziale di emissione intrinseco del processo è invece la combinazione della scala dell'operazione (industriale rispetto a professionale) e il livello di contenimento/automazione (come riflesso nella PROC).

Frequenza e durata dell'uso/esposizione

Processi	Durata dell'esposizione
PROC 22	≤ 240 minuti
Tutte le altre PROC applicabili	480 minuti (non regolamentato)

Fattori umani non influenzati dalla gestione del rischio

Si presume che il volume respirato del turno di lavoro durante tutte le fasi del processo riflesse nelle PROC sia di 10 m³/turno (8 ore).

Altre condizioni operative indicate che riguardano l'esposizione dei lavoratori

Condizioni operative quali la temperatura di processo e la pressione di processo non sono considerate pertinenti per la valutazione dell'esposizione professionale dei processi eseguiti. Nelle fasi di processo con temperature notevolmente alte (ovvero, PROC 22, 23, 25), la valutazione dell'esposizione in MEASE si basa tuttavia sul rapporto tra temperatura di processo e punto di fusione. Dato che si prevede che le temperature associate varino all'interno dell'industria, come ipotesi di caso peggiore per la stima dell'esposizione è stato preso il rapporto più alto. Pertanto, in questo scenario di esposizione per PROC 22, 23 e PROC 25 vengono automaticamente trattate tutte le temperature di processo.

Misure e condizioni tecniche a livello di processo (fonte) per prevenire il rilascio

In genere, nei processi non sono richieste misure di gestione del rischio a livello di processo (ad es. contenimento o segregazione della fonte di emissione).

Misure e condizioni tecniche per il controllo della dispersione dalla fonte verso il lavoratore

PROC	Livello di separazione	Controlli localizzati (LC)	Efficienza di LC (secondo MEASE)	Ulteriori informazioni
PROC 7, 17, 18	Qualsiasi separazione potenzialmente richiesta dei lavoratori dalla fonte	ventilazione generale	17 %	-
PROC 19		non applicabile	nd	-

PROC 22, 23, 24, 25, 26, 27a	di emissione è indicata sopra in "Frequenza e durata dell'esposizione". È possibile ottenere una riduzione della durata dell'esposizione predisponendo, ad esempio, sale di controllo ventilate (pressione positiva) o allontanando il lavoratore dai luoghi interessati dall'esposizione.	ventilazione di aspirazione locale	78 %	-
Tutte le altre PROC applicabili		non richiesta	nd	-

Misure organizzative per prevenire/limitare i rilasci, la dispersione e l'esposizione

Evitare l'inalazione o l'ingestione. Per assicurare una gestione sicura della sostanza, sono richieste misure di igiene professionale generali. Queste misure riguardano buone pratiche personali e di pulizia (ovvero, pulizia regolare con dispositivi idonei), divieto di mangiare e fumare sul luogo di lavoro, l'adozione di indumenti e calzature da lavoro standard, tranne indicazioni contrarie sotto riportate. Fare la doccia e cambiarsi gli indumenti al termine del turno di lavoro. Non indossare indumenti contaminati a casa. Non soffiare via la polvere con aria compressa.

Condizioni e misure relative alla protezione individuale, all'igiene e alla valutazione dello stato di salute

PROC	Specifica del dispositivo per la protezione delle vie respiratorie (RPE)	Efficienza dell'RPE – fattore di protezione assegnato (APF)	Specifica dei guanti	Ulteriori attrezzature protettive individuali (PPE)
PROC 22, 24, 27a	maschera FFP1	APF=4		
Tutte le altre PROC applicabili	Non richiesta	n.d.	Dato che la calce idraulica naturale (NHL) è classificata come irritante per la pelle, è obbligatorio utilizzare guanti di protezione per tutte le fasi del processo	Occorre indossare protezioni per gli occhi (ad es. occhiali o maschere), a meno che, data la natura e il tipo di applicazione (ovvero, processo chiuso) non si possa escludere un potenziale contatto con gli occhi. Inoltre, è necessario indossare una protezione per il volto, indumenti protettivi e calzature di sicurezza appropriati

Qualsiasi RPE così come definito sopra dovrà essere indossato unicamente se, parallelamente, vengono applicati i principi seguenti: la durata del lavoro (confrontare con la "durata dell'esposizione" sopra) dovrebbe tenere in considerazione l'ulteriore stress fisiologico per il lavoratore dovuto alla resistenza respiratoria e alla massa stessa dell'RPE, a causa del maggiore stress termico indotto dalla protezione della testa. Inoltre, occorre considerare che il fatto di indossare un RPE riduce le capacità del lavoratore di comunicare e di utilizzare strumenti.

Per le ragioni suddette, il lavoratore dovrebbe pertanto essere (i) in buona salute (specie in considerazione di problemi medici che potrebbero influire sull'uso dell'RPE), (ii) avere caratteristiche facciali idonee a ridurre infiltrazioni tra il volto e la maschera (in considerazione di graffi e peluria facciale). I dispositivi consigliati sopra, che fanno affidamento sull'ermeticità facciale, non forniranno la protezione richiesta se non aderiscono correttamente e in modo sicuro ai contorni del volto.

I datori di lavoro e i lavoratori autonomi hanno responsabilità legali per la manutenzione e la fornitura di dispositivi per la protezione delle vie respiratorie e la gestione del loro uso corretto sul posto di lavoro. Pertanto, devono definire e documentare una politica idonea per un programma per i dispositivi per la protezione delle vie respiratorie, inclusa la formazione dei lavoratori.

Nel glossario di MEASE è possibile trovare una presentazione degli APF di diversi RPE (secondo BS EN 529:2005).

2.2 Controllo dell'esposizione ambientale

Quantità usate

La quantità giornaliera e annuale per sito (per sorgenti puntiformi) non è considerata la determinante principale per l'esposizione ambientale.

Frequenza e durata dell'uso

Intermittente (< 12 volte l'anno) o uso/rilascio continuo

Fattori ambientali non influenzati dalla gestione dei rischi

Portata dell'acqua di superficie ricevente: 18000 m³/giorno

Altre condizioni operative date che influenzano l'esposizione ambientale

Velocità di scarico dell'effluente: 2000 m ³ /giorno				
Condizioni e misure tecniche in sito per ridurre o limitare scarichi, emissioni nell'aria e rilasci nel terreno				
Le misure di gestione del rischio legate all'ambiente mirano a evitare lo scarico di soluzioni di calce nelle acque reflue urbane o nelle acque di superficie, qualora si preveda che tali scarichi possano causare alterazioni significative del pH. Durante l'introduzione in acque libere, è necessario controllare regolarmente il valore del pH. In genere, gli scarichi devono comportare solo variazioni minime del pH nelle acque di superficie riceventi (ad es. tramite neutralizzazione). Normalmente, la maggior parte degli organismi acquatici riesce a tollerare valori del pH compresi tra 6 e 9. Ciò si riflette anche nella descrizione dei test OECD standard con organismi acquatici. La giustificazione per questa misura di gestione del rischio viene data nella sezione introduttiva.				
Condizioni e misure correlate alle acque reflue				
Gli scarti industriali solidi di calce devono essere riutilizzati o scaricati nelle acque reflue industriali e, se necessario, ulteriormente neutralizzati.				
3. Stima dell'esposizione e riferimento alla sua fonte				
Esposizione professionale				
Per la valutazione dell'esposizione per inalazione è stato usato lo strumento di stima dell'esposizione MEASE. Il rapporto di caratterizzazione del rischio (RCR) è il quoziente della stima di esposizione raffinata e il rispettivo DNEL (livello privo di effetti derivati) e deve essere inferiore a 1 per dimostrare un uso sicuro. Per l'esposizione per inalazione, l'RCR è basato sul DNEL per calce idraulica naturale (NHL) di 1 mg/m ³ (come polvere respirabile) e la rispettiva stima dell'esposizione per inalazione derivata utilizzando MEASE (come polvere inalabile). Pertanto, l'RCR include un ulteriore margine di sicurezza dato che la frazione respirabile è una sottofrazione della frazione inalabile secondo EN 481.				
PROC	Metodo utilizzato per la valutazione dell'esposizione per inalazione	Stima dell'esposizione per inalazione (RCR)	Metodo utilizzato per la valutazione dell'esposizione dermica	Stima dell'esposizione dermica (RCR)
PROC 1, 2, 3, 4, 5, 6, 7, 8a, 8b, 9, 10, 13, 14, 15, 16, 17, 18, 19, 21, 22, 23, 24, 25, 26, 27a, 27b	MEASE	< 1 mg/m ³ (0,01 - 0,83)	Dato che la calce idraulica naturale (NHL) è classificata come irritante per la pelle, occorre ridurre al minimo tecnicamente possibile l'esposizione dermica. Non è stato derivato un DNEL per gli effetti dermatici. Pertanto, in questo scenario di esposizione non viene valutata l'esposizione dermica.	
Emissioni ambientali				
La valutazione dell'esposizione ambientale attiene unicamente all'ambiente acquatico, quando applicabile, inclusi STP/WWTP, dato che le emissioni di calce idraulica naturale (NHL) nelle varie fasi del ciclo di vita (produzione e uso) si applicano principalmente alle acque (reflue). L'effetto sulle acque e la valutazione del rischio tengono conto unicamente dell'effetto sugli organismi/ecosistemi dovuto alle possibili alterazioni del pH legate agli scarichi di OH ⁻ , con la tossicità di Ca ²⁺ ritenuta trascurabile rispetto al (potenziale) effetto del pH. Viene considerata solo la scala locale, compresi gli impianti municipali di trattamento delle acque reflue (STP) o gli impianti di trattamento delle acque di scarico industriali (WWTP), ove applicabile, sia per la produzione che per usi industriali, dato che qualsiasi effetto che potrebbe prodursi avrebbe una dimensione locale. L'elevata solubilità in acqua e la bassissima tensione di vapore indicano che la calce idraulica naturale (NHL) è presente prevalentemente nell'acqua. Non si prevedono un'esposizione all'aria o emissioni significative, data la bassa tensione di vapore della calce idraulica naturale (NHL). Non si prevedono esposizione all'ambiente terrestre o emissioni significative nemmeno per questo scenario di esposizione. La valutazione dell'esposizione per l'ambiente acquatico terrà conto, quindi, solo delle possibili variazioni del pH nell'effluente STP e nell'acqua di superficie correlati agli scarichi di OH ⁻ su scala locale. La valutazione dell'esposizione viene affrontata valutando l'impatto del pH risultante: il pH dell'acqua di superficie non dovrebbe salire oltre 9.				
Emissioni ambientali	La produzione di calce idraulica naturale (NHL) può potenzialmente risultare in un'emissione acquatica e nell'aumento locale della concentrazione della calce idraulica naturale (NHL), con ripercussioni sul pH nell'ambiente acquatico. Quando il pH non è neutralizzato, lo scarico dell'effluente dai siti di produzione della calce idraulica naturale (NHL) può influire sul pH nell'acqua ricevente. Normalmente il pH degli effluenti viene misurato molto spesso e lo si può neutralizzare facilmente, come spesso richiesto dalle legislazioni nazionali.			
Concentrazione dell'esposizione nell'impianto di trattamento delle acque reflue (WWTP)	Le acque reflue derivanti dalla produzione di calce idraulica naturale (NHL) sono inorganiche, per cui non vi è alcun trattamento biologico. Quindi, le acque reflue dei siti di produzione di calce idraulica naturale (NHL) non vengono normalmente trattate negli impianti biologici di trattamento delle acque reflue (WWTP), ma possono essere utilizzate per il controllo del pH delle acque reflue acide trattate in WWTP biologici.			
Concentrazione dell'esposizione in un comparto pelagico acquatico	Quando la calce idraulica naturale (NHL) viene emessa nell'acqua di superficie, l'assorbimento nel materiale particolato e nei sedimenti sarà trascurabile. Quando la calce viene gettata nell'acqua di superficie, il pH potrebbe salire, a seconda della capacità tampone dell'acqua. Maggiore è tale capacità, minore sarà l'effetto sul pH. In genere, la capacità tampone che impedisce variazioni del tenore di acidità o di alcalinità nelle acque naturali è regolata dall'equilibrio tra il biossido di carbonio (CO ₂), lo ione bicarbonato (HCO ₃ ⁻) e lo ione carbonato (CO ₃ ²⁻).			
Concentrazione	Il compartimento dei sedimenti non è stato incluso in questo ES, dato che non è considerato pertinente			

dell'esposizione nei sedimenti	per la calce idraulica naturale (NHL): quando la calce idraulica naturale (NHL) viene emessa nel compartimento acquatico, l'assorbimento nelle particelle dei sedimenti è trascurabile.
Concentrazioni dell'esposizione nel suolo e nelle acque sotterranee	Il compartimento terrestre non è stato incluso in questo scenario d'esposizione, dato che non è considerato pertinente.
Concentrazione dell'esposizione nel compartimento atmosferico	Il compartimento dell'aria non è stato incluso in questa CSA, dato che non è considerato pertinente per la calce idraulica naturale (NHL): quando emessa nell'aria come aerosol, la calce idraulica naturale (NHL) è neutralizzata conseguentemente alla sua reazione con CO ₂ (o altri acidi), in HCO ₃ ⁻ e Ca ²⁺ . Successivamente, i sali (ad es. (bi)carbonato di calcio) vengono lavati via dall'aria, per cui le emissioni atmosferiche della calce idraulica naturale (NHL) neutralizzata finiscono in gran parte nel suolo e nell'acqua.
Concentrazione dell'esposizione pertinente per la catena alimentare (avvelenamento secondario)	Il bioaccumulo negli organismi non è pertinente per la calce idraulica naturale (NHL): per l'avvelenamento secondario non è quindi richiesta una valutazione del rischio.

4. Guida per l'utilizzatore a valle (DU) per valutare se opera entro i limiti stabiliti dall'ES

Esposizione professionale

L'utilizzatore a valle (DU) opera entro i limiti stabiliti dall'ES se vengono rispettate le misure proposte di gestione del rischio descritte sopra oppure se può dimostrare che le sue condizioni operative e le misure attuate per la gestione del rischio sono adeguate. A tale fine occorre dimostrare che limita l'inalazione e l'esposizione dermica a un livello inferiore al rispettivo DNEL (dato che i processi e le attività in questione sono trattati dalle PROC elencate sopra) così come specificato sotto. Se non sono disponibili dati misurati, il DU può servirsi di uno strumento di scala appropriato quale MEASE (www.ebrc.de/mease.html) per stimare l'esposizione associata. La polverosità della sostanza utilizzata può essere determinata in base al glossario MEASE. Ad esempio, sostanze con una polverosità inferiore a 2,5% secondo il Rotating Drum Method (RDM) sono definite "poco polverose", quelle con una polverosità inferiore al 10% (RDM) sono definite "mediamente polverose" e quelle con una polverosità di ≥10% sono definite "altamente polverose".

DNELinalazione: 1 mg/m³ (come polvere respirabile)

Nota importante: il DU deve essere consapevole del fatto che, a parte il DNEL a lungo termine indicato sopra, esiste un DNEL per effetti acuti a un livello di 4 mg/m³. Dimostrando un uso sicuro, rispetto alle stime di esposizione con il DNEL a lungo termine, viene coperto anche il DNEL acuto (secondo la guida R.14, è possibile derivare i livelli acuti di esposizione moltiplicando le stime di esposizione a lungo termine per un fattore di 2). Quando si utilizza MEASE per derivare le stime sull'esposizione, viene fatto notare che la durata dell'esposizione dovrebbe essere ridotta solo a metà turno, come misura di gestione del rischio (con una conseguente riduzione dell'esposizione del 40%).

Esposizione ambientale

Se un sito non rispetta le condizioni stabilite nell'ES sull'uso sicuro, si consiglia di applicare un approccio a più livelli per eseguire una valutazione più specifica in funzione del sito. Per tale valutazione, si consiglia il seguente approccio a più livelli.

Livello 1: recuperare le informazioni sul pH dell'effluente e il contributo della calce idraulica naturale (NHL) sul pH risultante. Se il pH dovesse essere superiore a 9 e ascrivibile prevalentemente alla calce, sono richieste ulteriori azioni per dimostrare che l'uso è sicuro.

Livello 2a: recuperare le informazioni sul pH dell'acqua ricevente dopo il punto di scarico. Il pH dell'acqua ricevente non deve superare il valore 9. In assenza di misure disponibili, il pH nel fiume può essere calcolato come segue:

$$pH_{fiume} = \log \left[\frac{Q_{effluente} \cdot 10^{pH_{effluente}} + Q_{fiume_monte} \cdot 10^{pH_{fiume_monte}}}{Q_{effluente} + Q_{fiume_monte}} \right]$$

Dove:

Q effluente si riferisce alla portata dell'effluente (in m³/giorno)

Q fiume a monte si riferisce alla portata del fiume a monte (in m³/giorno) pH effluente si riferisce al pH dell'effluente

pH fiume a monte si riferisce al pH del fiume a monte del punto di scarico

Si noti che, inizialmente, è possibile utilizzare valori predefiniti:

Q portata del fiume a monte: utilizzare 1/10 della distribuzione delle misurazioni esistenti oppure utilizzare il valore predefinito di 18000 m³/giorno

Q effluente: utilizzare il valore predefinito di 2000 m³/giorno

Il pH a monte è di preferenza un valore misurato. Se non è disponibile, si può presumere un pH neutro di 7, se giustificabile.

Tale equazione deve essere vista come lo scenario peggiore, in cui le condizioni dell'acqua sono standard e non specifiche del caso.

Livello 2b: l'equazione 1 può essere utilizzata per identificare quale pH dell'effluente causi un livello di pH accettabile nello specchio d'acqua ricevente. A tale fine, il pH del fiume viene impostato sul valore 9 e il pH dell'effluente viene calcolato di conseguenza (utilizzando valori predefiniti come indicato in precedenza, se necessario). Dato che la temperatura influenza la solubilità della calce, potrebbe essere necessario correggere il pH dell'effluente caso per caso. Una volta stabilito il valore massimo consentito del pH nell'effluente, si presume che le concentrazioni di OH⁻ dipendano tutte dallo scarico della calce e che non vi siano da considerare condizioni della capacità tampone (questo è un caso irrealistico di scenario peggiore, che può essere modificato qualora siano disponibili delle informazioni). Il carico massimo di calce che può essere gettato annualmente senza che si producano effetti negativi sul pH delle acque riceventi viene calcolato presumendo un equilibrio chimico. I valori di OH⁻ espressi come moli/litro vengono moltiplicati per la portata media dell'effluente e quindi divisi per la massa molare della calce idraulica naturale (NHL).

Livello 3: misurare il pH dell'acqua ricevente dopo il punto di scarico. Se il pH è inferiore a 9, è stato ragionevolmente dimostrato che l'uso è sicuro e l'ES termina qui. Se il pH risulta essere superiore a 9, occorre mettere in atto delle misure di gestione del rischio: l'effluente deve essere sottoposto a neutralizzazione, al fine di assicurare l'uso sicuro della calce durante la fase di produzione o di utilizzo.

Numero ES 9.3: Produzione e usi industriali di solidi mediamente polverosi/polveri di sostanze a base di calce

Formato dello scenario d'esposizione riguardante gli usi effettuati dai lavoratori

1. Titolo		
Breve titolo libero	Produzione e usi industriali di solidi mediamente polverosi/polveri di sostanze a base di calce	
Titolo sistematico basato su un descrittore d'uso	SU3, SU1, SU2a, SU2b, SU4, SU5, SU6a, SU6b, SU7, SU8, SU9, SU10, SU11, SU12, SU13, SU14, SU15, SU16, SU17, SU18, SU19, SU20, SU23, SU24 PC1, PC2, PC3, PC7, PC8, PC9a, PC9b, PC11, PC12, PC13, PC14, PC15, PC16, PC17, PC18, PC19, PC20, PC21, PC23, PC24, PC25, PC26, PC27, PC28, PC29, PC30, PC31, PC32, PC33, PC34, PC35, PC36, PC37, PC38, PC39, PC40 AC1, AC2, AC3, AC4, AC5, AC6, AC7, AC8, AC10, AC11, AC13 (PROC ed ERC appropriati sono riportati nella Sezione 2 sotto)	
Processi, compiti e/o attività comprese	Processi, compiti e/o attività comprese sono descritte nella Sezione 2 sotto.	
Metodo di valutazione	La valutazione dell'esposizione per inalazione si basa sullo strumento di stima dell'esposizione MEASE.	
2. Condizioni operative e misure di gestione del rischio		
PROC/ERC	Definizione REACH	Attività interessate
PROC 1	Uso in un processo chiuso, esposizione improbabile	Ulteriori informazioni vengono fornite nella guida pubblicata dall'ECHA sui requisiti informativi e la valutazione della sicurezza delle sostanze chimiche, capitolo R.12: Sistema dei descrittori degli usi (ECHA-2010-G- 05-EN).
PROC 2	Uso in un processo chiuso e continuo, con occasionale esposizione controllata	
PROC 3	Uso in un processo a lotti chiuso (sintesi o formulazione)	
PROC 4	Uso in processi a lotti e di altro genere (sintesi), dove si verificano occasioni di esposizione	
PROC 5	Miscelazione o mescola in processi in lotti per la formulazione di preparati e articoli (contatto in fasi diverse e/o contatto importante)	
PROC 7	Applicazione spray industriale	
PROC 8a	Trasferimento di una sostanza o di un preparato (riempimento/svuotamento) da/a recipienti/grandi contenitori, in strutture non dedicate	
PROC 8b	Trasferimento di una sostanza o di un preparato (riempimento/svuotamento) da/a recipienti/grandi contenitori, in strutture dedicate	
PROC 9	Trasferimento di una sostanza o di un preparato in piccoli contenitori (linea di riempimento dedicata, compresa la pesatura)	
PROC 10	Applicazione con rulli o pennelli	
PROC 13	Trattamento di articoli per immersione e colata	
PROC 14	Produzione di preparati o articoli per compressione in pastiglie, compressione, estrusione, pellettizzazione	
PROC 15	Uso come reagenti per laboratorio	
PROC 16	Uso di materiali come fonti di combustibili; probabile un'esposizione di piccola entità al prodotto incombusto	
PROC 17	Lubrificazione in condizioni ad alta energia e nell'ambito di un processo parzialmente aperto	
PROC 18	Ingrassaggio in condizioni ad alta energia	
PROC 19	Miscelazione manuale con contatto diretto, con il solo utilizzo di un'attrezzatura di protezione individuale	

PROC 22	Operazioni di lavorazione nell'ambito di processi potenzialmente chiusi con minerali/metalli a temperature elevate Impostazione industriale	
PROC 23	Operazioni di lavorazione e trasferimento in processi aperti con minerali/metalli a temperature elevate	
PROC 24	Lavorazione ad alta energia (meccanica) di sostanze integrate in materiali e/o articoli	
PROC 25	Altre operazioni a caldo con metalli	
PROC 26	Manipolazione di sostanze inorganiche solide a temperature ambiente	
PROC 27a	Produzione di polveri metalliche (processi a caldo)	
PROC 27b	Produzione di polveri metalliche (processi a umido)	
ERC 1-7, 12	Produzione, formulazione e tutti i tipi di usi industriali	
ERC 10, 11	Ampio uso dispersivo all'esterno e all'interno di articoli e materiali di lunga durata	

2.1 Controllo dell'esposizione dei lavoratori

Caratteristiche del prodotto

Secondo l'approccio MEASE, il potenziale di emissione intrinseco di una sostanza è una delle determinanti principali dell'esposizione. Ciò è rispecchiato dall'assegnazione di una cosiddetta classe di fugacità nello strumento MEASE. Per operazioni condotte con sostanze solide a temperatura ambiente, la fugacità si basa sulla polverosità di tale sostanza. Mentre nei processi metallurgici a caldo la fugacità è basata sulla temperatura, prendendo in considerazione la temperatura di processo e il punto di fusione della sostanza. Come terzo gruppo, le attività altamente abrasive sono basate sul livello di abrasione piuttosto che sul potenziale di emissione intrinseco della sostanza.

PROC	Uso nel preparato	Contenuto nel preparato	Forma fisica	Potenziale di emissione
PROC 22, 23, 25, 27a	non regolamentato		solida/polvere, liquefatta	elevato
PROC 24	non regolamentato		solida/polvere	elevato
Tutte le altre PROC applicabili	non regolamentato		solida/polvere	medio

Quantità usate

Non si ritiene che il tonnellaggio effettivo gestito per turno di lavoro influenzi l'esposizione in quanto tale per questo scenario. La principale determinante del potenziale di emissione intrinseco del processo è invece la combinazione della scala dell'operazione (industriale rispetto a professionale) e il livello di contenimento/automazione (come riflesso nella PROC).

Frequenza e durata dell'uso/esposizione

PROC	Durata dell'esposizione
PROC 7, 17, 18, 19, 22	≤ 240 minuti
Tutte le altre PROC applicabili	480 minuti (non regolamentato)

Fattori umani non influenzati dalla gestione dei rischi

Si presume che il volume respirato del turno di lavoro durante tutte le fasi del processo riflesse nelle PROC sia di 10 m³/turno (8 ore).

Altre condizioni operative date che influenzano l'esposizione dei lavoratori

Condizioni operative quali la temperatura di processo e la pressione di processo non sono considerate pertinenti per la valutazione dell'esposizione professionale dei processi eseguiti. Nelle fasi di processo con temperature notevolmente alte (ovvero, PROC 22, 23, 25), la valutazione dell'esposizione in MEASE si basa tuttavia sul rapporto tra temperatura di processo e punto di fusione. Dato che si prevede che le temperature associate varino all'interno dell'industria, come ipotesi di caso peggiore per la stima dell'esposizione è stato preso il rapporto più alto. Pertanto, in questo scenario di esposizione per PROC 22, 23 e PROC 25 vengono automaticamente trattate tutte le temperature di processo.

Condizioni tecniche e misure a livello di processo (fonte) per evitare il rilascio

In genere, nei processi non sono richieste misure di gestione del rischio a livello di processo (ad es. contenimento o segregazione della fonte di emissione).

Condizioni tecniche e misure per controllare la dispersione dalla fonte verso il lavoratore

PROC	Livello di separazione	Controlli localizzati (LC)	Efficienza di LC (secondo MEASE)	Ulteriori informazioni
PROC 1, 2, 15, 27b	Qualsiasi separazione potenzialmente richiesta dei lavoratori dalla fonte di emissione è indicata sopra in "Frequenza e durata dell'esposizione". È possibile ottenere una riduzione della durata dell'esposizione predisponendo, ad esempio, sale di controllo ventilate (pressione positiva) o allontanando il lavoratore dai luoghi interessati dall'esposizione.	non richiesta	nd	
PROC 3, 13, 14		ventilazione generale	17 %	
PROC 19		non applicabile	nd	
Tutte le altre PROC applicabili		ventilazione di aspirazione locale	78 %	

Misure organizzative per prevenire/limitare i rilasci, la dispersione e l'esposizione

Evitare l'inalazione o l'ingestione. Per assicurare una gestione sicura della sostanza, sono richieste misure di igiene professionale generali. Queste misure riguardano buone pratiche personali e di pulizia (ovvero, pulizia regolare con dispositivi idonei), divieto di mangiare e fumare sul luogo di lavoro, l'adozione di indumenti e calzature da lavoro standard, tranne indicazioni contrarie sotto riportate. Fare la doccia e cambiarsi gli indumenti al termine del turno di lavoro. Non indossare indumenti contaminati a casa. Non soffiare via la polvere con aria compressa.

Condizioni e misure relative alla protezione individuale, all'igiene e alla valutazione dello stato di salute

PROC	Specificazione del dispositivo per la protezione delle vie respiratorie (RPE)	Efficienza dell'RPE (fattore di protezione assegnato, APF)	Specificazione dei guanti	Ulteriore dispositivo di protezione individuale (PPE)
PROC 4, 5, 7, 8a, 8b, 9, 10, 16, 17, 18, 19, 22, 24, 27a	maschera FFP1	APF=4		Occorre indossare protezioni per gli occhi (ad es. occhiali o maschere), a meno che, data la natura e il tipo di applicazione (ovvero, processo chiuso) non si possa escludere un potenziale contatto con gli occhi. Inoltre, è necessario indossare una protezione per il volto, indumenti protettivi e calzature di sicurezza appropriati.
Tutte le altre PROC applicabili	non richiesta	nd	Dato che la calce idraulica naturale (NHL) è classificata come irritante per la pelle, è obbligatorio utilizzare guanti di protezione per tutte le fasi del processo.	

Qualsiasi RPE così come definito sopra dovrà essere indossato unicamente se, parallelamente, vengono applicati i principi seguenti: la durata del lavoro (confrontare con la "durata dell'esposizione" sopra) dovrebbe tenere in considerazione l'ulteriore stress fisiologico per il lavoratore dovuto alla resistenza respiratoria e alla massa stessa dell'RPE, a causa del maggiore stress termico indotto dalla protezione della testa. Inoltre, occorre considerare che il fatto di indossare un RPE riduce le capacità del lavoratore di comunicare e di utilizzare strumenti.

Per le ragioni suddette, il lavoratore dovrebbe pertanto essere (i) in buona salute (specie in considerazione di problemi medici che potrebbero influire sull'uso dell'RPE), (ii) avere caratteristiche facciali idonee a ridurre infiltrazioni tra il volto e la maschera (in considerazione di graffi e peluria facciale). I dispositivi consigliati sopra, che fanno affidamento sull'ermeticità facciale, non forniranno la protezione richiesta se non aderiscono correttamente e in modo sicuro ai contorni del volto.

I datori di lavoro e i lavoratori autonomi hanno responsabilità legali per la manutenzione e la fornitura di dispositivi per la protezione delle vie respiratorie e la gestione del loro uso corretto sul posto di lavoro. Pertanto, devono definire e documentare una politica idonea per un programma per i dispositivi per la protezione delle vie respiratorie, inclusa la formazione dei lavoratori.

Nel glossario di MEASE è possibile trovare una presentazione degli APF di diversi RPE (secondo BS EN 529:2005).

2.2 Controllo dell'esposizione ambientale

Quantità usate

La quantità giornaliera e annuale per sito (per sorgenti puntiformi) non è considerata la determinante principale per l'esposizione ambientale.

Frequenza e durata dell'uso				
Intermittente (< 12 volte l'anno) o uso/rilascio continuo				
Fattori ambientali non influenzati dalla gestione dei rischi				
Portata dell'acqua di superficie ricevente: 18000 m ³ /giorno				
Altre condizioni operative date che influenzano l'esposizione ambientale				
Velocità di scarico dell'effluente: 2000 m ³ /giorno				
Condizioni e misure tecniche in sito per ridurre o limitare scarichi, emissioni nell'aria e rilasci nel terreno				
Le misure di gestione del rischio legate all'ambiente mirano a evitare lo scarico di soluzioni di calce nelle acque reflue urbane o nelle acque di superficie, qualora si preveda che tali scarichi possano causare alterazioni significative del pH. Durante l'introduzione in acque libere, è necessario controllare regolarmente il valore del pH. In genere, gli scarichi devono comportare solo variazioni minime del pH nelle acque di superficie riceventi (ad es. tramite neutralizzazione). Normalmente, la maggior parte degli organismi acquatici riesce a tollerare valori del pH compresi tra 6 e 9. Ciò si riflette anche nella descrizione dei test OECD standard con organismi acquatici. La giustificazione per questa misura di gestione del rischio viene data nella sezione introduttiva.				
Condizioni e misure correlate alle acque reflue				
Gli scarti industriali solidi di calce devono essere riutilizzati o scaricati nelle acque reflue industriali e, se necessario, ulteriormente neutralizzati.				
3. Stima dell'esposizione e riferimento alla sua fonte				
Esposizione professionale				
Per la valutazione dell'esposizione per inalazione è stato usato lo strumento di stima dell'esposizione MEASE. Il rapporto di caratterizzazione del rischio (RCR) è il quoziente della stima di esposizione raffinata e il rispettivo DNEL (livello privo di effetti derivati) e deve essere inferiore a 1 per dimostrare un uso sicuro. Per l'esposizione per inalazione, l'RCR è basato sul DNEL per calce idraulica naturale (NHL) di 1 mg/m ³ (come polvere respirabile) e la rispettiva stima dell'esposizione per inalazione derivata utilizzando MEASE (come polvere inalabile). Pertanto, l'RCR include un ulteriore margine di sicurezza dato che la frazione respirabile è una sottofrazione della frazione inalabile secondo EN 481.				
PROC	Metodo utilizzato per la valutazione dell'esposizione per inalazione	Stima dell'esposizione per inalazione (RCR)	Metodo utilizzato per la valutazione dell'esposizione dermica	Stima dell'esposizione dermica (RCR)
PROC 1, 2, 3, 4, 5, 7, 8a, 8b, 9, 10, 13, 14, 15, 16, 17, 18, 19, 22, 23, 24, 25, 26, 27a, 27b	MEASE	< 1 mg/m ³ (0,01 - 0,88)	Dato che la calce idraulica naturale (NHL) è classificata come irritante per la pelle, occorre ridurre al minimo tecnicamente possibile l'esposizione dermica. Non è stato derivato un DNEL per gli effetti dermici. Pertanto, in questo scenario di esposizione non viene valutata l'esposizione dermica.	
Emissioni ambientali				
La valutazione dell'esposizione ambientale attiene unicamente all'ambiente acquatico, quando applicabile, inclusi STP/WWTP, dato che le emissioni di calce idraulica naturale (NHL) nelle varie fasi del ciclo di vita (produzione e uso) si applicano principalmente alle acque (reflue). L'effetto sulle acque e la valutazione del rischio tengono conto unicamente dell'effetto sugli organismi/ecosistemi dovuto alle possibili alterazioni del pH legate agli scarichi di OH ⁻ , con la tossicità di Ca ²⁺ ritenuta trascurabile rispetto al (potenziale) effetto del pH. Viene considerata solo la scala locale, compresi gli impianti municipali di trattamento delle acque reflue (STP) o gli impianti di trattamento delle acque di scarico industriali (WWTP), ove applicabile, sia per la produzione che per usi industriali, dato che qualsiasi effetto che potrebbe prodursi avrebbe una dimensione locale. L'elevata solubilità in acqua e la bassissima tensione di vapore indicano che la calce idraulica naturale (NHL) è presente prevalentemente nell'acqua. Non si prevedono un'esposizione all'aria o emissioni significative, data la bassa tensione di vapore della calce idraulica naturale (NHL). Non si prevedono esposizione all'ambiente terrestre o emissioni significative nemmeno per questo scenario di esposizione. La valutazione dell'esposizione per l'ambiente acquatico terrà conto, quindi, solo delle possibili variazioni del pH nell'effluente STP e nell'acqua di superficie correlati agli scarichi di OH ⁻ su scala locale. La valutazione dell'esposizione viene affrontata valutando l'impatto del pH risultante: il pH dell'acqua di superficie non dovrebbe salire oltre 9.				
Emissioni ambientali	La produzione di calce idraulica naturale (NHL) può potenzialmente risultare in un'emissione acquatica e nell'aumento locale della concentrazione della calce idraulica naturale (NHL), con ripercussioni sul pH nell'ambiente acquatico. Quando il pH non è neutralizzato, lo scarico dell'effluente dai siti di produzione della calce idraulica naturale (NHL) può influire sul pH nell'acqua ricevente. Normalmente il pH degli effluenti viene misurato molto spesso e lo si può neutralizzare facilmente, come spesso richiesto dalle legislazioni nazionali.			

Concentrazione dell'esposizione nell'impianto di trattamento delle acque reflue (WWTP)	Le acque reflue derivanti dalla produzione di calce idraulica naturale (NHL) sono inorganiche, per cui non vi è alcun trattamento biologico. Quindi, le acque reflue dei siti di produzione di calce idraulica naturale (NHL) non vengono normalmente trattate negli impianti biologici di trattamento delle acque reflue (WWTP), ma possono essere utilizzate per il controllo del pH delle acque reflue acide trattate in WWTP biologici.
Concentrazione dell'esposizione in un comparto pelagico acquatico	Quando la calce idraulica naturale (NHL) viene emessa nell'acqua di superficie, l'assorbimento nel materiale particolato e nei sedimenti sarà trascurabile. Quando la calce viene gettata nell'acqua di superficie, il pH potrebbe salire, a seconda della capacità tampone dell'acqua. Maggiore è tale capacità, minore sarà l'effetto sul pH. In genere, la capacità tampone che impedisce variazioni del tenore di acidità o di alcalinità nelle acque naturali è regolata dall'equilibrio tra il biossido di carbonio (CO ₂), lo ione bicarbonato (HCO ₃ ⁻) e lo ione carbonato (CO ₃ ²⁻).
Concentrazione dell'esposizione nei sedimenti	Il compartimento dei sedimenti non è stato incluso in questo ES, dato che non è considerato pertinente per la calce idraulica naturale (NHL): quando la calce idraulica naturale (NHL) viene emessa nel compartimento acquatico, l'assorbimento nelle particelle dei sedimenti è trascurabile.
Concentrazioni dell'esposizione nel suolo e nelle acque sotterranee	Il compartimento terrestre non è stato incluso in questo scenario d'esposizione, dato che non è considerato pertinente.
Concentrazione dell'esposizione nel compartimento atmosferico	Il compartimento dell'aria non è stato incluso in questa CSA, dato che non è considerato pertinente per la calce idraulica naturale (NHL): quando emessa nell'aria come aerosol, la calce idraulica naturale (NHL) è neutralizzata conseguentemente alla sua reazione con CO ₂ (o altri acidi), in HCO ₃ ⁻ e Ca ²⁺ . Successivamente, i sali (ad es. (bi)carbonato di calcio) vengono lavati via dall'aria, per cui le emissioni atmosferiche della calce idraulica naturale (NHL) neutralizzata finiscono in gran parte nel suolo e nell'acqua.
Concentrazione dell'esposizione pertinente per la catena alimentare (avvelenamento secondario)	Il bioaccumulo negli organismi non è pertinente per la calce idraulica naturale (NHL): per l'avvelenamento secondario non è quindi richiesta una valutazione del rischio.

4. Guida per l'utilizzatore a valle (DU) per valutare se opera entro i limiti stabiliti dall'ES

Esposizione professionale

L'utilizzatore a valle (DU) opera entro i limiti stabiliti dall'ES se vengono rispettate le misure proposte di gestione del rischio descritte sopra oppure se può dimostrare che le sue condizioni operative e le misure attuate per la gestione del rischio sono adeguate. A tale fine occorre dimostrare che limita l'inalazione e l'esposizione dermica a un livello inferiore al rispettivo DNEL (dato che i processi e le attività in questione sono trattati dalle PROC elencate sopra) così come specificato sotto. Se non sono disponibili dati misurati, il DU può servirsi di uno strumento di scala appropriato quale MEASE (www.ebrc.de/mease.html) per stimare l'esposizione associata. La polverosità della sostanza utilizzata può essere determinata in base al glossario MEASE. Ad esempio, sostanze con una polverosità inferiore a 2,5% secondo il Rotating Drum Method (RDM) sono definite "poco polverose", quelle con una polverosità inferiore al 10% (RDM) sono definite "mediamente polverose" e quelle con una polverosità di ≥10% sono definite "altamente polverose".

DNEL_{inalazione}: 1 mg/m³ (come polvere respirabile)

Nota importante: il DU deve essere consapevole del fatto che, a parte il DNEL a lungo termine indicato sopra, esiste un DNEL per effetti acuti a un livello di 4 mg/m³. Dimostrando un uso sicuro, rispetto alle stime di esposizione con il DNEL a lungo termine, viene coperto anche il DNEL acuto (secondo la guida R.14, è possibile derivare i livelli acuti di esposizione moltiplicando le stime di esposizione a lungo termine per un fattore di 2). Quando si utilizza MEASE per derivare le stime sull'esposizione, viene fatto notare che la durata dell'esposizione dovrebbe essere ridotta solo a metà turno, come misura di gestione del rischio (con una conseguente riduzione dell'esposizione del 40%).

Esposizione ambientale

Se un sito non rispetta le condizioni stabilite nell'ES sull'uso sicuro, si consiglia di applicare un approccio a più livelli per eseguire una valutazione più specifica in funzione del sito. Per tale valutazione, si consiglia il seguente approccio a più livelli.

Livello 1: recuperare le informazioni sul pH dell'effluente e il contributo della calce idraulica naturale (NHL) sul pH risultante. Se il pH dovesse essere superiore a 9 e ascrivibile prevalentemente alla calce, sono richieste ulteriori azioni per dimostrare che l'uso è sicuro.

Livello 2a: recuperare le informazioni sul pH dell'acqua ricevente dopo il punto di scarico. Il pH dell'acqua ricevente non deve superare il valore 9. In assenza di misure disponibili, il pH nel fiume può essere calcolato come segue:

$$pH_{fiume} = \log \left[\frac{Q_{effluente} \cdot 10^{pH_{effluente}} + Q_{fiume_monte} \cdot 10^{pH_{fiume_monte}}}{Q_{effluente} + Q_{fiume_monte}} \right]$$

Dove:

Q effluente si riferisce alla portata dell'effluente (in m³/giorno)

Q fiume a monte si riferisce alla portata del fiume a monte (in m³/giorno) pH effluente si riferisce al pH dell'effluente

pH fiume a monte si riferisce al pH del fiume a monte del punto di scarico. Si noti che, inizialmente, è possibile utilizzare valori predefiniti:

Q portata del fiume a monte: utilizzare 1/10 della distribuzione delle misurazioni esistenti oppure utilizzare il valore predefinito di 18000 m³/giorno

Q effluente: utilizzare il valore predefinito di 2000 m³/giorno

Il pH a monte è di preferenza un valore misurato. Se non è disponibile, si può presumere un pH neutro di 7, se giustificabile.

Tale equazione deve essere vista come lo scenario peggiore, in cui le condizioni dell'acqua sono standard e non specifiche del caso.

Livello 2b: l'equazione 1 può essere utilizzata per identificare quale pH dell'effluente causi un livello di pH accettabile nello specchio d'acqua ricevente. A tale fine, il pH del fiume viene impostato sul valore 9 e il pH dell'effluente viene calcolato di conseguenza (utilizzando valori predefiniti come indicato in precedenza, se necessario). Dato che la temperatura influenza la solubilità della calce, potrebbe essere necessario correggere il pH dell'effluente caso per caso. Una volta stabilito il valore massimo consentito del pH nell'effluente, si presume che le concentrazioni di OH⁻ dipendano tutte dallo scarico della calce e che non vi siano da considerare condizioni della capacità tampone (questo è un caso irrealistico di scenario peggiore, che può essere modificato qualora siano disponibili delle informazioni). Il carico massimo di calce che può essere gettato annualmente senza che si producano effetti negativi sul pH delle acque riceventi viene calcolato presumendo un equilibrio chimico. I valori di OH⁻ espressi come moli/litro vengono moltiplicati per la portata media dell'effluente e quindi divisi per la massa molare della calce idraulica naturale (NHL).

Livello 3: misurare il pH dell'acqua ricevente dopo il punto di scarico. Se il pH è inferiore a 9, è stato ragionevolmente dimostrato che l'uso è sicuro e l'ES termina qui. Se il pH risulta essere superiore a 9, occorre mettere in atto delle misure di gestione del rischio: l'effluente deve essere sottoposto a neutralizzazione, al fine di assicurare l'uso sicuro della calce durante la fase di produzione o di utilizzo.

Numero ES 9.4: Produzione e usi industriali di solidi altamente polverosi/polveri di sostanze a base di calce

Formato dello scenario d'esposizione (1) riguardante gli usi effettuati dai lavoratori		
1. Titolo		
Breve titolo libero	Produzione e usi industriali di solidi altamente polverosi/polveri di sostanze a base di calce	
Titolo sistematico basato su un descrittore d'uso	SU3, SU1, SU2a, SU2b, SU4, SU5, SU6a, SU6b, SU7, SU8, SU9, SU10, SU11, SU12, SU13, SU14, SU15, SU16, SU17, SU18, SU19, SU20, SU23, SU24 PC1, PC2, PC3, PC7, PC8, PC9a, PC9b, PC11, PC12, PC13, PC14, PC15, PC16, PC17, PC18, PC19, PC20, PC21, PC23, PC24, PC25, PC26, PC27, PC28, PC29, PC30, PC31, PC32, PC33, PC34, PC35, PC36, PC37, PC38, PC39, PC40 AC1, AC2, AC3, AC4, AC5, AC6, AC7, AC8, AC10, AC11, AC13 (PROC ed ERC appropriati sono riportati nella Sezione 2 sotto)	
Processi, compiti e/o attività comprese	Processi, compiti e/o attività comprese sono descritte nella Sezione 2 sotto.	
Metodo di valutazione	La valutazione dell'esposizione per inalazione si basa sullo strumento di stima dell'esposizione MEASE.	
2. Condizioni operative e misure di gestione del rischio		
PROC/ERC	Definizione REACH	Attività interessate
PROC 1	Uso in un processo chiuso, esposizione improbabile	Ulteriori informazioni vengono fornite nella guida pubblicata dall'ECHA sui requisiti informativi e la valutazione della sicurezza delle sostanze chimiche, capitolo R.12: Sistema dei descrittori degli usi (ECHA-2010-G-05-EN).
PROC 2	Uso in un processo chiuso e continuo, con occasionale esposizione controllata	
PROC 3	Uso in un processo a lotti chiuso (sintesi o formulazione)	
PROC 4	Uso in processi a lotti e di altro genere (sintesi), dove si verificano occasioni di esposizione	
PROC 5	Miscelazione o mescola in processi in lotti per la formulazione di preparati e articoli (contatto in fasi diverse e/o contatto importante)	
PROC 7	Applicazione spray industriale	
PROC 8a	Trasferimento di una sostanza o di un preparato (riempimento/svuotamento) da/a recipienti/grandi contenitori, in strutture non dedicate	
PROC 8b	Trasferimento di una sostanza o di un preparato (riempimento/svuotamento) da/a recipienti/grandi contenitori, in strutture dedicate	
PROC 9	Trasferimento di una sostanza o di un preparato in piccoli contenitori (linea di riempimento dedicata, compresa la pesatura)	
PROC 10	Applicazione con rulli o pennelli	
PROC 13	Trattamento di articoli per immersione e colata	
PROC 14	Produzione di preparati o articoli per compressione in pastiglie, compressione, estrusione, pellettizzazione	
PROC 15	Uso come reagenti per laboratorio	

PROC 16	Uso di materiali come fonti di combustibili; probabile un'esposizione di piccola entità al prodotto incombusto	
PROC 17	Lubrificazione in condizioni ad alta energia e nell'ambito di un processo parzialmente aperto	
PROC 18	Ingrassaggio in condizioni ad alta energia	
PROC 19	Miscelazione manuale con contatto diretto, con il solo utilizzo di un'attrezzatura di protezione individuale	
PROC 22	Operazioni di lavorazione nell'ambito di processi potenzialmente chiusi con minerali/metalli a temperature elevate Impostazione industriale	
PROC 23	Operazioni di lavorazione e trasferimento in processi aperti con minerali/metalli a temperature elevate	
PROC 24	Lavorazione ad alta energia (meccanica) di sostanze integrate in materiali e/o articoli	
PROC 25	Altre operazioni a caldo con metalli	
PROC 26	Manipolazione di sostanze inorganiche solide a temperatura ambiente	
PROC 27a	Produzione di polveri metalliche (processi a caldo)	
PROC 27b	Produzione di polveri metalliche (processi a umido)	
ERC 1-7, 12	Produzione, formulazione e tutti i tipi di usi industriali	
ERC 10, 11	Ampio uso dispersivo all'esterno e all'interno di articoli e materiali di lunga durata	

2.1 Controllo dell'esposizione dei lavoratori

Caratteristiche del prodotto

Secondo l'approccio MEASE, il potenziale di emissione intrinseco di una sostanza è una delle determinanti principali dell'esposizione. Ciò è rispecchiato dall'assegnazione di una cosiddetta classe di fugacità nello strumento MEASE. Per operazioni condotte con sostanze solide a temperatura ambiente, la fugacità si basa sulla polverosità di tale sostanza. Mentre nei processi metallurgici a caldo la fugacità è basata sulla temperatura, prendendo in considerazione la temperatura di processo e il punto di fusione della sostanza. Come terzo gruppo, le attività altamente abrasive sono basate sul livello di abrasion piuttosto che sul potenziale di emissione intrinseco della sostanza.

PROC	Uso nel preparato	Contenuto nel preparato	Forma fisica	Potenziale di emissione
PROC 22, 23, 25, 27a	non regolamentato		solida/polvere, liquefatta	elevato
Tutte le altre PROC applicabili	non regolamentato		solida/polvere	elevato

Quantità usate

Non si ritiene che il tonnellaggio effettivo gestito per turno di lavoro influenzi l'esposizione in quanto tale per questo scenario. La principale determinante del potenziale di emissione intrinseco del processo è invece la combinazione della scala dell'operazione (industriale rispetto a professionale) e il livello di contenimento/automazione (come riflesso nella PROC).

Frequenza e durata dell'uso/esposizione

PROC	Durata dell'esposizione
PROC 7, 8a, 17, 18, 19, 22	≤ 240 minuti

Tutte le altre PROC applicabili	480 minuti (non regolamentato)			
Fattori umani non influenzati dalla gestione dei rischi				
Si presume che il volume respirato del turno di lavoro durante tutte le fasi del processo riflesse nelle PROC sia di 10 m ³ /turno (8 ore).				
Altre condizioni operative date che influenzano l'esposizione dei lavoratori				
Condizioni operative quali la temperatura di processo e la pressione di processo non sono considerate pertinenti per la valutazione dell'esposizione professionale dei processi eseguiti. Nelle fasi di processo con temperature notevolmente alte (ovvero, PROC 22, 23, 25), la valutazione dell'esposizione in MEASE si basa tuttavia sul rapporto tra temperatura di processo e punto di fusione. Dato che si prevede che le temperature associate varino all'interno dell'industria, come ipotesi di caso peggiore per la stima dell'esposizione è stato preso il rapporto più alto. Pertanto, in questo scenario di esposizione per PROC 22, 23 e PROC 25 vengono automaticamente trattate tutte le temperature di processo.				
Condizioni tecniche e misure a livello di processo (fonte) per evitare il rilascio				
In genere, nei processi non sono richieste misure di gestione del rischio a livello di processo (ad es. contenimento o segregazione della fonte di emissione).				
Condizioni tecniche e misure per controllare la dispersione dalla fonte verso il lavoratore				
PROC	Livello di separazione	Controlli localizzati (LC)	Efficienza di LC (secondo MEASE)	Ulteriori informazioni
PROC 1	Qualsiasi separazione	non richiesta	nd	-
PROC 2, 3	potenzialmente richiesta dei lavoratori dalla fonte di emissione	ventilazione generale	17 %	-
PROC 7	è indicata sopra in "Frequenza e durata dell'esposizione". È possibile ottenere una riduzione della durata dell'esposizione predisponendo, ad esempio, sale di controllo ventilate (pressione positiva) o allontanando il lavoratore dai luoghi interessati dall'esposizione.	ventilazione di aspirazione locale integrata	84 %	-
PROC 19		non applicabile	nd	-
Tutte le altre PROC applicabili		ventilazione di aspirazione locale	78 %	-
Misure organizzative per prevenire/limitare i rilasci, la dispersione e l'esposizione				
Evitare l'inalazione o l'ingestione. Per assicurare una gestione sicura della sostanza, sono richieste misure di igiene professionale generali. Queste misure riguardano buone pratiche personali e di pulizia (ovvero, pulizia regolare con dispositivi idonei), divieto di mangiare e fumare sul luogo di lavoro, l'adozione di indumenti e calzature da lavoro standard, tranne indicazioni contrarie sotto riportate. Fare la doccia e cambiarsi gli indumenti al termine del turno di lavoro. Non indossare indumenti contaminati a casa. Non soffiare via la polvere con aria compressa.				
Condizioni e misure relative alla protezione individuale, all'igiene e alla valutazione dello stato di salute				
PROC	Specifica del dispositivo per la protezione delle vie respiratorie (RPE)	Efficienza dell'RPE (fattore di protezione assegnato, APF)	Specifica dei guanti	Ulteriore dispositivo di protezione individuale (PPE)
PROC 1, 2, 3, 23, 25, 27b	non richiesta	nd	Dato che la calce idraulica naturale (NHL)	Occorre indossare protezioni per gli occhi (ad es. occhiali o maschere), a meno che, data la natura e il tipo di
PROC 4, 5, 7, 8a, 8b, 9, 17, 18,	maschera FFP2	APF=10		

PROC 10, 13, 14, 15, 16, 22, 24, 26, 27a	maschera FFP1	APF=4	è classificata come irritante per la pelle, è obbligatorio utilizzare guanti di protezione per tutte le fasi del processo.	applicazione (ovvero, processo chiuso) non si possa escludere un potenziale contatto con gli occhi. Inoltre, è necessario indossare una protezione per il volto, indumenti protettivi e calzature di sicurezza appropriati.
PROC 19	maschera FFP3	APF=20		

Qualsiasi RPE così come definito sopra dovrà essere indossato unicamente se, parallelamente, vengono applicati i principi seguenti: la durata del lavoro (confrontare con la "durata dell'esposizione" sopra) dovrebbe tenere in considerazione l'ulteriore stress fisiologico per il lavoratore dovuto alla resistenza respiratoria e alla massa stessa dell'RPE, a causa del maggiore stress termico indotto dalla protezione della testa. Inoltre, occorre considerare che il fatto di indossare un RPE riduce le capacità del lavoratore di comunicare e di utilizzare strumenti.

Per le ragioni suddette, il lavoratore dovrebbe pertanto essere (i) in buona salute (specie in considerazione di problemi medici che potrebbero influire sull'uso dell'RPE), (ii) avere caratteristiche facciali idonee a ridurre infiltrazioni tra il volto e la maschera (in considerazione di graffi e peluria facciale). I dispositivi consigliati sopra, che fanno affidamento sull'ermeticità facciale, non forniranno la protezione richiesta se non aderiscono correttamente e in modo sicuro ai contorni del volto.

I datori di lavoro e i lavoratori autonomi hanno responsabilità legali per la manutenzione e la fornitura di dispositivi per la protezione delle vie respiratorie e la gestione del loro uso corretto sul posto di lavoro. Pertanto, devono definire e documentare una politica idonea per un programma per i dispositivi per la protezione delle vie respiratorie, inclusa la formazione dei lavoratori. Nel glossario di MEASE è possibile trovare una presentazione degli APF di diversi RPE (secondo BS EN 529:2005).

2.2 Controllo dell'esposizione ambientale

Quantità usate

La quantità giornaliera e annuale per sito (per sorgenti puntiformi) non è considerata la determinante principale per l'esposizione ambientale.

Frequenza e durata dell'uso

Intermittente (< 12 volte l'anno) o uso/rilascio continuo

Fattori ambientali non influenzati dalla gestione dei rischi

Portata dell'acqua di superficie ricevente: 18000 m³/giorno

Altre condizioni operative date che influenzano l'esposizione ambientale

Velocità di scarico dell'effluente: 2000 m³/giorno

Condizioni e misure tecniche in sito per ridurre o limitare scarichi, emissioni nell'aria e rilasci nel terreno

Le misure di gestione del rischio legate all'ambiente mirano a evitare lo scarico di soluzioni di calce nelle acque reflue urbane o nelle acque di superficie, qualora si preveda che tali scarichi possano causare alterazioni significative del pH. Durante l'introduzione in acque libere, è necessario controllare regolarmente il valore del pH. In genere, gli scarichi devono comportare solo variazioni minime del pH nelle acque di superficie riceventi (ad es. tramite neutralizzazione). Normalmente, la maggior parte degli organismi acquatici riesce a tollerare valori del pH compresi tra 6 e 9. Ciò si riflette anche nella descrizione dei test OECD standard con organismi acquatici. La giustificazione per questa misura di gestione del rischio viene data nella sezione introduttiva.

Condizioni e misure correlate alle acque reflue

Gli scarti industriali solidi di calce devono essere riutilizzati o scaricati nelle acque reflue industriali e, se necessario, ulteriormente neutralizzati.

3. Stima dell'esposizione e riferimento alla sua fonte

Esposizione professionale

Per la valutazione dell'esposizione per inalazione è stato usato lo strumento di stima dell'esposizione MEASE. Il rapporto di caratterizzazione del rischio (RCR) è il quoziente della stima di esposizione raffinata e il rispettivo DNEL (livello privo di effetti derivati) e deve essere inferiore a 1 per dimostrare un uso sicuro. Per l'esposizione per inalazione, l'RCR è basato sul DNEL per calce idraulica naturale (NHL) di 1 mg/m³ (come polvere respirabile) e la rispettiva stima dell'esposizione per inalazione derivata utilizzando MEASE (come polvere inalabile). Pertanto, l'RCR include un ulteriore margine di sicurezza dato che la frazione respirabile è una sottofrazione della frazione inalabile secondo EN 481.

PROC	Metodo utilizzato per la valutazione	Stima dell'esposizione per inalazione (RCR)	Metodo utilizzato per la valutazione dell'esposizione dermica	Stima dell'esposizione dermica (RCR)
------	--------------------------------------	---	---	--------------------------------------

	dell'esposizione per inalazione		
PROC 1, 2, 3, 4, 5, 7, 8a, 8b, 9, 10, 13, 14, 15, 16, 17, 18, 19, 22, 23, 24, 25, 26, 27a, 27b	MEASE	< 1 mg/m ³ (0,01 - 0,96)	Dato che la calce idraulica naturale (NHL) è classificata come irritante per la pelle, occorre ridurre al minimo tecnicamente possibile l'esposizione dermica. Non è stato derivato un DNEL per gli effetti dermici. Pertanto, in questo scenario di esposizione non viene valutata l'esposizione dermica.
Emissioni ambientali			
La valutazione dell'esposizione ambientale attiene unicamente all'ambiente acquatico, quando applicabile, inclusi STP/WWTP, dato che le emissioni di calce idraulica naturale (NHL) nelle varie fasi del ciclo di vita (produzione e uso) si applicano principalmente alle acque (reflue). L'effetto sulle acque e la valutazione del rischio tengono conto unicamente dell'effetto sugli organismi/ecosistemi dovuto alle possibili alterazioni del pH legate agli scarichi di OH ⁻ , con la tossicità di Ca ²⁺ ritenuta trascurabile rispetto al (potenziale) effetto del pH. Viene considerata solo la scala locale, compresi gli impianti municipali di trattamento delle acque reflue (STP) o gli impianti di trattamento delle acque di scarico industriali (WWTP), ove applicabile, sia per la produzione che per usi industriali, dato che qualsiasi effetto che potrebbe prodursi avrebbe una dimensione locale. L'elevata solubilità in acqua e la bassissima tensione di vapore indicano che la calce idraulica naturale (NHL) è presente prevalentemente nell'acqua. Non si prevedono un'esposizione all'aria o emissioni significative, data la bassa tensione di vapore della calce idraulica naturale (NHL). Non si prevedono esposizione all'ambiente terrestre o emissioni significative nemmeno per questo scenario di esposizione. La valutazione dell'esposizione per l'ambiente acquatico terrà conto, quindi, solo delle possibili variazioni del pH nell'effluente STP e nell'acqua di superficie correlati agli scarichi di OH ⁻ su scala locale. La valutazione dell'esposizione viene affrontata valutando l'impatto del pH risultante: il pH dell'acqua di superficie non dovrebbe salire oltre 9.			
Emissioni ambientali	La produzione di calce idraulica naturale (NHL) può potenzialmente risultare in un'emissione acquatica e nell'aumento locale della concentrazione della calce idraulica naturale (NHL), con ripercussioni sul pH nell'ambiente acquatico. Quando il pH non è neutralizzato, lo scarico dell'effluente dai siti di produzione della calce idraulica naturale (NHL) può influire sul pH nell'acqua ricevente. Normalmente il pH degli effluenti viene misurato molto spesso e lo si può neutralizzare facilmente, come spesso richiesto dalle legislazioni nazionali.		
Concentrazione dell'esposizione nell'impianto di trattamento delle acque reflue (WWTP)	Le acque reflue derivanti dalla produzione di calce idraulica naturale (NHL) sono inorganiche, per cui non vi è alcun trattamento biologico. Quindi, le acque reflue dei siti di produzione di calce idraulica naturale (NHL) non vengono normalmente trattate negli impianti biologici di trattamento delle acque reflue (WWTP), ma possono essere utilizzate per il controllo del pH delle acque reflue acide trattate in WWTP biologici.		
Concentrazione dell'esposizione in un comparto pelagico acquatico	Quando la calce idraulica naturale (NHL) viene emessa nell'acqua di superficie, l'assorbimento nel materiale particolato e nei sedimenti sarà trascurabile. Quando la calce viene gettata nell'acqua di superficie, il pH potrebbe salire, a seconda della capacità tampone dell'acqua. Maggiore è tale capacità, minore sarà l'effetto sul pH. In genere, la capacità tampone che impedisce variazioni del tenore di acidità o di alcalinità nelle acque naturali è regolata dall'equilibrio tra il biossido di carbonio (CO ₂), lo ione bicarbonato (HCO ₃ ⁻) e lo ione carbonato (CO ₃ ²⁻).		
Concentrazione dell'esposizione nei sedimenti	Il compartimento dei sedimenti non è stato incluso in questo ES, dato che non è considerato pertinente per la calce idraulica naturale (NHL): quando la calce idraulica naturale (NHL) viene emessa nel compartimento acquatico, l'assorbimento nelle particelle dei sedimenti è trascurabile.		
Concentrazioni dell'esposizione nel suolo e nelle acque sotterranee	Il compartimento terrestre non è stato incluso in questo scenario d'esposizione, dato che non è considerato pertinente.		
Concentrazione dell'esposizione nel compartimento atmosferico	Il compartimento dell'aria non è stato incluso in questa CSA, dato che non è considerato pertinente per la calce idraulica naturale (NHL): quando emessa nell'aria come aerosol, la calce idraulica naturale (NHL) è neutralizzata conseguentemente alla sua reazione con CO ₂ (o altri acidi), in HCO ₃ ⁻ e Ca ²⁺ . Successivamente, i sali (ad es. (bi)carbonato di calcio) vengono lavati via dall'aria, per cui le emissioni atmosferiche della calce idraulica naturale (NHL) neutralizzata finiscono in gran parte nel suolo e nell'acqua.		
Concentrazione dell'esposizione pertinente per la catena alimentare (avvelenamento secondario)	Il bioaccumulo negli organismi non è pertinente per la calce idraulica naturale (NHL): per l'avvelenamento secondario non è quindi richiesta una valutazione del rischio.		
4. Guida per l'utilizzatore a valle (DU) per valutare se opera entro i limiti stabiliti dall'ES			

Esposizione professionale

L'utilizzatore a valle (DU) opera entro i limiti stabiliti dall'ES se vengono rispettate le misure proposte di gestione del rischio descritte sopra oppure se può dimostrare che le sue condizioni operative e le misure attuate per la gestione del rischio sono adeguate. A tale fine occorre dimostrare che limita l'inhalazione e l'esposizione dermica a un livello inferiore al rispettivo DNEL (dato che i processi e le attività in questione sono trattati dalle PROC elencate sopra) così come specificato sotto. Se non sono disponibili dati misurati, il DU può servirsi di uno strumento di scala appropriato quale MEASE (www.ebrc.de/mease.html) per stimare l'esposizione associata. La polverosità della sostanza utilizzata può essere determinata in base al glossario MEASE. Ad esempio, sostanze con una polverosità inferiore a 2,5% secondo il Rotating Drum Method (RDM) sono definite "poco polverose", quelle con una polverosità inferiore al 10% (RDM) sono definite "mediamente polverose" e quelle con una polverosità di $\geq 10\%$ sono definite "altamente polverose".

DNELinhalazione: 1 mg/m³ (come polvere respirabile)

Nota importante: il DU deve essere consapevole del fatto che, a parte il DNEL a lungo termine indicato sopra, esiste un DNEL per effetti acuti a un livello di 4 mg/m³. Dimostrando un uso sicuro, rispetto alle stime di esposizione con il DNEL a lungo termine, viene coperto anche il DNEL acuto (secondo la guida R.14, è possibile derivare i livelli acuti di esposizione moltiplicando le stime di esposizione a lungo termine per un fattore di 2). Quando si utilizza MEASE per derivare le stime sull'esposizione, viene fatto notare che la durata dell'esposizione dovrebbe essere ridotta solo a metà turno, come misura di gestione del rischio (con una conseguente riduzione dell'esposizione del 40%).

Esposizione ambientale

Se un sito non rispetta le condizioni stabilite nell'ES sull'uso sicuro, si consiglia di applicare un approccio a più livelli per eseguire una valutazione più specifica in funzione del sito. Per tale valutazione, si consiglia il seguente approccio a più livelli.

Livello 1: recuperare le informazioni sul pH dell'effluente e il contributo della calce idraulica naturale (NHL) sul pH risultante. Se il pH dovesse essere superiore a 9 e ascrivibile prevalentemente alla calce, sono richieste ulteriori azioni per dimostrare che l'uso è sicuro.

Livello 2a: recuperare le informazioni sul pH dell'acqua ricevente dopo il punto di scarico. Il pH dell'acqua ricevente non deve superare il valore 9. In assenza di misure disponibili, il pH nel fiume può essere calcolato come segue:

$$pH_{fiume} = \log \left[\frac{Q_{effluente} \cdot 10^{pH_{effluente}} + Q_{fiume_monte} \cdot 10^{pH_{fiume_monte}}}{Q_{effluente} + Q_{fiume_monte}} \right]$$

Dove:

Q effluente si riferisce alla portata dell'effluente (in m³/giorno)

Q fiume a monte si riferisce alla portata del fiume a monte (in m³/giorno) pH effluente si riferisce al pH dell'effluente

pH fiume a monte si riferisce al pH del fiume a monte del punto di scarico. Si noti che, inizialmente, è possibile utilizzare valori predefiniti:

Q portata del fiume a monte: utilizzare 1/10 della distribuzione delle misurazioni esistenti oppure utilizzare il valore predefinito di 18000 m³/giorno

Q effluente: utilizzare il valore predefinito di 2000 m³/giorno

Il pH a monte è di preferenza un valore misurato. Se non è disponibile, si può presumere un pH neutro di 7, se giustificabile.

Tale equazione deve essere vista come lo scenario peggiore, in cui le condizioni dell'acqua sono standard e non specifiche del caso.

Livello 2b: l'equazione 1 può essere utilizzata per identificare quale pH dell'effluente causi un livello di pH accettabile nello specchio d'acqua ricevente. A tale fine, il pH del fiume viene impostato sul valore 9 e il pH dell'effluente viene calcolato di conseguenza (utilizzando valori predefiniti come indicato in precedenza, se necessario). Dato che la temperatura influenza la solubilità della calce, potrebbe essere necessario correggere il pH dell'effluente caso per caso. Una volta stabilito il valore massimo consentito del pH nell'effluente, si presume che le concentrazioni di OH⁻ dipendano tutte dallo scarico della calce e che non vi siano da considerare condizioni della capacità tampone (questo è un caso irrealistico di scenario peggiore, che può essere modificato qualora siano disponibili delle informazioni). Il carico massimo di calce che può essere gettato annualmente senza che si producano effetti negativi sul pH delle acque riceventi viene calcolato presumendo un equilibrio chimico. I valori di OH⁻ espressi come moli/litro vengono moltiplicati per la portata media dell'effluente e quindi divisi per la massa molare della calce idraulica naturale (NHL).

Livello 3: misurare il pH dell'acqua ricevente dopo il punto di scarico. Se il pH è inferiore a 9, è stato ragionevolmente dimostrato che l'uso è sicuro e l'ES termina qui. Se il pH risulta essere superiore a 9, occorre mettere in atto delle misure di gestione del rischio: l'effluente deve essere sottoposto a neutralizzazione, al fine di assicurare l'uso sicuro della calce durante la fase di produzione o di utilizzo.

Numero ES 9.5: Produzione e usi industriali di oggetti in forma solida massiccia contenenti sostanze a base di calce

Formato dello scenario d'esposizione (1) riguardante gli usi effettuati dai lavoratori				
1. Titolo				
Breve titolo libero	Produzione e usi industriali di oggetti in forma solida massiccia contenenti sostanze a base di calce			
Titolo sistematico basato su un descrittore d'uso	SU3, SU1, SU2a, SU2b, SU4, SU5, SU6a, SU6b, SU7, SU8, SU9, SU10, SU11, SU12, SU13, SU14, SU15, SU16, SU17, SU18, SU19, SU20, SU23, SU24 PC1, PC2, PC3, PC7, PC8, PC9a, PC9b, PC11, PC12, PC13, PC14, PC15, PC16, PC17, PC18, PC19, PC20, PC21, PC23, PC24, PC25, PC26, PC27, PC28, PC29, PC30, PC31, PC32, PC33, PC34, PC35, PC36, PC37, PC38, PC39, PC40 AC1, AC2, AC3, AC4, AC5, AC6, AC7, AC8, AC10, AC11, AC13 (PROC ed ERC appropriati sono riportati nella Sezione 2 sotto)			
Processi, compiti e/o attività comprese	Processi, compiti e/o attività comprese sono descritte nella Sezione 2 sotto.			
Metodo di valutazione	La valutazione dell'esposizione per inalazione si basa sullo strumento di stima dell'esposizione MEASE.			
2. Condizioni operative e misure di gestione del rischio				
PROC/ERC	Definizione REACH	Attività interessate		
PROC 6	Operazioni di calandratura	Ulteriori informazioni vengono fornite nella guida pubblicata dall'ECHA sui requisiti informativi e la valutazione della sicurezza delle sostanze chimiche, capitolo R.12: Sistema dei descrittori degli usi (ECHA-2010-G-05-EN).		
PROC 14	Produzione di preparati o articoli per compressione in pastiglie, compressione, estrusione, pellettizzazione			
PROC 21	Manipolazione a bassa energia di sostanze presenti in materiali e/o articoli			
PROC 22	Operazioni di lavorazione nell'ambito di processi potenzialmente chiusi con minerali/metalli a temperature elevate Impostazione industriale			
PROC 23	Operazioni di lavorazione e trasferimento in processi aperti con minerali/metalli a temperature elevate			
PROC 24	Lavorazione ad alta energia (meccanica) di sostanze integrate in materiali e/o articoli			
PROC 25	Altre operazioni a caldo con metalli			
ERC 1-7, 12	Produzione, formulazione e tutti i tipi di usi industriali			
ERC 10, 11	Ampio uso dispersivo all'esterno e all'interno di articoli e materiali di lunga durata			
2.1 Controllo dell'esposizione dei lavoratori				
Caratteristiche del prodotto				
Secondo l'approccio MEASE, il potenziale di emissione intrinseco di una sostanza è una delle determinanti principali dell'esposizione. Ciò è rispecchiato dall'assegnazione di una cosiddetta classe di fugacità nello strumento MEASE. Per operazioni condotte con sostanze solide a temperatura ambiente, la fugacità si basa sulla polverosità di tale sostanza. Mentre nei processi metallurgici a caldo la fugacità è basata sulla temperatura, prendendo in considerazione la temperatura di processo e il punto di fusione della sostanza. Come terzo gruppo, le attività altamente abrasive sono basate sul livello di abrasion piuttosto che sul potenziale di emissione intrinseco della sostanza.				
PROC	Uso nel preparato	Contenuto nel preparato	Forma fisica	Potenziale di emissione
PROC 22, 23, 25	non regolamentato		oggetti in forma solida massiccia, liquefatta	elevato
PROC 24	non regolamentato		oggetti in forma solida massiccia	elevato
Tutte le altre PROC applicabili	non regolamentato		oggetti in forma solida massiccia	molto basso
Quantità usate				

Non si ritiene che il tonnellaggio effettivo gestito per turno di lavoro influenzi l'esposizione in quanto tale per questo scenario. La principale determinante del potenziale di emissione intrinseco del processo è invece la combinazione della scala dell'operazione (industriale rispetto a professionale) e il livello di contenimento/automazione (come riflesso nella PROC).

Frequenza e durata dell'uso/esposizione

PROC	Durata dell'esposizione
PROC 22	≤ 240 minuti
Tutte le altre PROC applicabili	480 minuti (non regolamentato)

Fattori umani non influenzati dalla gestione dei rischi

Si presume che il volume respirato del turno di lavoro durante tutte le fasi del processo riflesse nelle PROC sia di 10 m³/turno (8 ore).

Altre condizioni operative date che influenzano l'esposizione dei lavoratori

Condizioni operative quali la temperatura di processo e la pressione di processo non sono considerate pertinenti per la valutazione dell'esposizione professionale dei processi eseguiti. Nelle fasi di processo con temperature notevolmente alte (ovvero, PROC 22, 23, 25), la valutazione dell'esposizione in MEASE si basa tuttavia sul rapporto tra temperatura di processo e punto di fusione. Dato che si prevede che le temperature associate varino all'interno dell'industria, come ipotesi di caso peggiore per la stima dell'esposizione è stato preso il rapporto più alto. Pertanto, in questo scenario di esposizione per PROC 22, 23 e PROC 25 vengono automaticamente trattate tutte le temperature di processo.

Condizioni tecniche e misure a livello di processo (fonte) per evitare il rilascio

In genere, nei processi non sono richieste misure di gestione del rischio a livello di processo (ad es. contenimento o segregazione della fonte di emissione).

Condizioni tecniche e misure per controllare la dispersione dalla fonte verso il lavoratore

PROC	Livello di separazione	Controlli localizzati (LC)	Efficienza di LC (secondo MEASE)	Ulteriori informazioni
PROC 6, 14, 21	Qualsiasi separazione potenzialmente richiesta dei lavoratori dalla fonte di emissione è indicata sopra in "Frequenza e durata dell'esposizione". È possibile ottenere una riduzione della durata dell'esposizione predisponendo, ad esempio, sale di controllo ventilate (pressione positiva) o allontanando il lavoratore dai luoghi interessati dall'esposizione.	non richiesta	nd	-
PROC 22, 23, 24, 25		ventilazione di aspirazione locale	78 %	-

Misure organizzative per prevenire/limitare i rilasci, la dispersione e l'esposizione

Evitare l'inalazione o l'ingestione. Per assicurare una gestione sicura della sostanza, sono richieste misure di igiene professionale generali. Queste misure riguardano buone pratiche personali e di pulizia (ovvero, pulizia regolare con dispositivi idonei), divieto di mangiare e fumare sul luogo di lavoro, l'adozione di indumenti e calzature da lavoro standard, tranne indicazioni contrarie sotto riportate. Fare la doccia e cambiarsi gli indumenti al termine del turno di lavoro. Non indossare indumenti contaminati a casa. Non soffiare via la polvere con aria compressa.

PROC	Specifica del dispositivo per la protezione delle vie respiratorie (RPE)	Efficienza dell'RPE (fattore di protezione assegnato, APF)	Specifica dei guanti	Ulteriore dispositivo di protezione individuale (PPE)
PROC 22	maschera FFP1	APF=4	Dato che la calce idraulica naturale (NHL) è classificata come irritante per la pelle, è obbligatorio	Occorre indossare protezioni per gli occhi (ad es. occhiali o maschere), a meno che, data la natura e il tipo di

Tutte le altre PROC applicabili	non richiesta	nd	utilizzare guanti di protezione per tutte le fasi del processo.	applicazione (ovvero, processo chiuso) non si possa escludere un potenziale contatto con gli occhi. Inoltre, è necessario indossare una protezione per il volto, indumenti protettivi e calzature di sicurezza appropriati.
<p>Qualsiasi RPE così come definito sopra dovrà essere indossato unicamente se, parallelamente, vengono applicati i principi seguenti: la durata del lavoro (confrontare con la "durata dell'esposizione" sopra) dovrebbe tenere in considerazione l'ulteriore stress fisiologico per il lavoratore dovuto alla resistenza respiratoria e alla massa stessa dell'RPE, a causa del maggiore stress termico indotto dalla protezione della testa. Inoltre, occorre considerare che il fatto di indossare un RPE riduce le capacità del lavoratore di comunicare e di utilizzare strumenti.</p> <p>Per le ragioni suddette, il lavoratore dovrebbe pertanto essere (i) in buona salute (specie in considerazione di problemi medici che potrebbero influire sull'uso dell'RPE), (ii) avere caratteristiche facciali idonee a ridurre infiltrazioni tra il volto e la maschera (in considerazione di graffi e peluria facciale). I dispositivi consigliati sopra, che fanno affidamento sull'ermeticità facciale, non forniranno la protezione richiesta se non aderiscono correttamente e in modo sicuro ai contorni del volto.</p> <p>I datori di lavoro e i lavoratori autonomi hanno responsabilità legali per la manutenzione e la fornitura di dispositivi per la protezione delle vie respiratorie e la gestione del loro uso corretto sul posto di lavoro. Pertanto, devono definire e documentare una politica idonea per un programma per i dispositivi per la protezione delle vie respiratorie, inclusa la formazione dei lavoratori.</p> <p>Nel glossario di MEASE è possibile trovare una presentazione degli APF di diversi RPE (secondo BS EN 529:2005).</p>				
2.2 Controllo dell'esposizione ambientale				
Quantità usate				
La quantità giornaliera e annuale per sito (per sorgenti puntiformi) non è considerata la determinante principale per l'esposizione ambientale.				
Frequenza e durata dell'uso				
Intermittente (< 12 volte l'anno) o uso/rilascio continuo				
Fattori ambientali non influenzati dalla gestione dei rischi				
Portata dell'acqua di superficie ricevente: 18000 m ³ /giorno				
Altre condizioni operative date che influenzano l'esposizione ambientale				
Velocità di scarico dell'effluente: 2000 m ³ /giorno				
Condizioni e misure tecniche in sito per ridurre o limitare scarichi, emissioni nell'aria e rilasci nel terreno				
Le misure di gestione del rischio legate all'ambiente mirano a evitare lo scarico di soluzioni di calce nelle acque reflue urbane o nelle acque di superficie, qualora si preveda che tali scarichi possano causare alterazioni significative del pH. Durante l'introduzione in acque libere, è necessario controllare regolarmente il valore del pH. In genere, gli scarichi devono comportare solo variazioni minime del pH nelle acque di superficie riceventi (ad es. tramite neutralizzazione). Normalmente, la maggior parte degli organismi acquatici riesce a tollerare valori del pH compresi tra 6 e 9. Ciò si riflette anche nella descrizione dei test OECD standard con organismi acquatici. La giustificazione per questa misura di gestione del rischio viene data nella sezione introduttiva.				
Condizioni e misure correlate alle acque reflue				
Gli scarti industriali solidi di calce devono essere riutilizzati o scaricati nelle acque reflue industriali e, se necessario, ulteriormente neutralizzati.				
3. Stima dell'esposizione e riferimento alla sua fonte				
Esposizione professionale				
Per la valutazione dell'esposizione per inalazione è stato usato lo strumento di stima dell'esposizione MEASE. Il rapporto di caratterizzazione del rischio (RCR) è il quoziente della stima di esposizione raffinata e il rispettivo DNEL (livello privo di effetti derivati) e deve essere inferiore a 1 per dimostrare un uso sicuro. Per l'esposizione per inalazione, l'RCR è basato sul DNEL per calce idraulica naturale (NHL) di 1 mg/m ³ (come polvere respirabile) e la rispettiva stima dell'esposizione per inalazione derivata utilizzando MEASE (come polvere inalabile). Pertanto, l'RCR include un ulteriore margine di sicurezza dato che la frazione respirabile è una sottofrazione della frazione inalabile secondo EN 481.				
PROC	Metodo utilizzato per la valutazione dell'esposizione per inalazione	Stima dell'esposizione per inalazione (RCR)	Metodo utilizzato per la valutazione dell'esposizione dermica	Stima dell'esposizione dermica (RCR)

PROC 6, 14, 21, 22, 23, 24, 25	MEASE	< 1 mg/m ³ (0,01 - 0,44)	Dato che la calce idraulica naturale (NHL) è classificata come irritante per la pelle, occorre ridurre al minimo tecnicamente possibile l'esposizione dermica. Non è stato derivato un DNEL per gli effetti dermatici. Pertanto, in questo scenario di esposizione non viene valutata l'esposizione dermica.
Emissioni ambientali			
La valutazione dell'esposizione ambientale attiene unicamente all'ambiente acquatico, quando applicabile, inclusi STP/WWTP, dato che le emissioni di calce idraulica naturale (NHL) nelle varie fasi del ciclo di vita (produzione e uso) si applicano principalmente alle acque (reflue). L'effetto sulle acque e la valutazione del rischio tengono conto unicamente dell'effetto sugli organismi/ecosistemi dovuto alle possibili alterazioni del pH legate agli scarichi di OH ⁻ , con la tossicità di Ca ²⁺ ritenuta trascurabile rispetto al (potenziale) effetto del pH. Viene considerata solo la scala locale, compresi gli impianti municipali di trattamento delle acque reflue (STP) o gli impianti di trattamento delle acque di scarico industriali (WWTP), ove applicabile, sia per la produzione che per usi industriali, dato che qualsiasi effetto che potrebbe prodursi avrebbe una dimensione locale. L'elevata solubilità in acqua e la bassissima tensione di vapore indicano che la calce idraulica naturale (NHL) è presente prevalentemente nell'acqua. Non si prevedono un'esposizione all'aria o emissioni significative, data la bassa tensione di vapore della calce idraulica naturale (NHL). Non si prevedono esposizione all'ambiente terrestre o emissioni significative nemmeno per questo scenario di esposizione. La valutazione dell'esposizione per l'ambiente acquatico terrà conto, quindi, solo delle possibili variazioni del pH nell'effluente STP e nell'acqua di superficie correlati agli scarichi di OH ⁻ su scala locale. La valutazione dell'esposizione viene affrontata valutando l'impatto del pH risultante: il pH dell'acqua di superficie non dovrebbe salire oltre 9.			
Emissioni ambientali	La produzione di calce idraulica naturale (NHL) può potenzialmente risultare in un'emissione acquatica e nell'aumento locale della concentrazione della calce idraulica naturale (NHL), con ripercussioni sul pH nell'ambiente acquatico. Quando il pH non è neutralizzato, lo scarico dell'effluente dai siti di produzione della calce idraulica naturale (NHL) può influire sul pH nell'acqua ricevente. Normalmente il pH degli effluenti viene misurato molto spesso e lo si può neutralizzare facilmente, come spesso richiesto dalle legislazioni nazionali.		
Concentrazione dell'esposizione nell'impianto di trattamento delle acque reflue (WWTP)	Le acque reflue derivanti dalla produzione di calce idraulica naturale (NHL) sono inorganiche, per cui non vi è alcun trattamento biologico. Quindi, le acque reflue dei siti di produzione di calce idraulica naturale (NHL) non vengono normalmente trattate negli impianti biologici di trattamento delle acque reflue (WWTP), ma possono essere utilizzate per il controllo del pH delle acque reflue acide trattate in WWTP biologici.		
Concentrazione dell'esposizione in un comparto pelagico acquatico	Quando la calce idraulica naturale (NHL) viene emessa nell'acqua di superficie, l'assorbimento nel materiale particolato e nei sedimenti sarà trascurabile. Quando la calce viene gettata nell'acqua di superficie, il pH potrebbe salire, a seconda della capacità tampone dell'acqua. Maggiore è tale capacità, minore sarà l'effetto sul pH. In genere, la capacità tampone che impedisce variazioni del tenore di acidità o di alcalinità nelle acque naturali è regolata dall'equilibrio tra il biossido di carbonio (CO ₂), lo ione bicarbonato (HCO ₃ ⁻) e lo ione carbonato (CO ₃ ²⁻).		
Concentrazione dell'esposizione nei sedimenti	Il compartimento dei sedimenti non è stato incluso in questo ES, dato che non è considerato pertinente per la calce idraulica naturale (NHL): quando la calce idraulica naturale (NHL) viene emessa nel compartimento acquatico, l'assorbimento nelle particelle dei sedimenti è trascurabile.		
Concentrazioni dell'esposizione nel suolo e nelle acque sotterranee	Il compartimento terrestre non è stato incluso in questo scenario d'esposizione, dato che non è considerato pertinente.		
Concentrazione dell'esposizione nel compartimento atmosferico	Il compartimento dell'aria non è stato incluso in questa CSA, dato che non è considerato pertinente per la calce idraulica naturale (NHL): quando emessa nell'aria come aerosol, la calce idraulica naturale (NHL) è neutralizzata conseguentemente alla sua reazione con CO ₂ (o altri acidi), in HCO ₃ ⁻ e Ca ²⁺ . Successivamente, i sali (ad es. (bi)carbonato di calcio) vengono lavati via dall'aria, per cui le emissioni atmosferiche della calce idraulica naturale (NHL) neutralizzata finiscono in gran parte nel suolo e nell'acqua.		
Concentrazione dell'esposizione pertinente per la catena alimentare (avvelenamento secondario)	Il bioaccumulo negli organismi non è pertinente per la calce idraulica naturale (NHL): per l'avvelenamento secondario non è quindi richiesta una valutazione del rischio.		
4. Guida per l'utilizzatore a valle (DU) per valutare se opera entro i limiti stabiliti dall'ES			
Esposizione professionale			

L'utilizzatore a valle (DU) opera entro i limiti stabiliti dall'ES se vengono rispettate le misure proposte di gestione del rischio descritte sopra oppure se può dimostrare che le sue condizioni operative e le misure attuate per la gestione del rischio sono adeguate. A tale fine occorre dimostrare che limita l'inhalazione e l'esposizione dermica a un livello inferiore al rispettivo DNEL (dato che i processi e le attività in questione sono trattati dalle PROC elencate sopra) così come specificato sotto. Se non sono disponibili dati misurati, il DU può servirsi di uno strumento di scala appropriato quale MEASE (www.ebrc.de/mease.html) per stimare l'esposizione associata. La polverosità della sostanza utilizzata può essere determinata in base al glossario MEASE. Ad esempio, sostanze con una polverosità inferiore a 2,5% secondo il Rotating Drum Method (RDM) sono definite "poco polverose", quelle con una polverosità inferiore al 10% (RDM) sono definite "mediamente polverose" e quelle con una polverosità di $\geq 10\%$ sono definite "altamente polverose".

DNEL_{Inhalazione}: 1 mg/m³ (come polvere respirabile)

Nota importante: il DU deve essere consapevole del fatto che, a parte il DNEL a lungo termine indicato sopra, esiste un DNEL per effetti acuti a un livello di 4 mg/m³. Dimostrando un uso sicuro, rispetto alle stime di esposizione con il DNEL a lungo termine, viene coperto anche il DNEL acuto (secondo la guida R.14, è possibile derivare i livelli acuti di esposizione moltiplicando le stime di esposizione a lungo termine per un fattore di 2). Quando si utilizza MEASE per derivare le stime sull'esposizione, viene fatto notare che la durata dell'esposizione dovrebbe essere ridotta solo a metà turno, come misura di gestione del rischio (con una conseguente riduzione dell'esposizione del 40%).

Esposizione ambientale

Se un sito non rispetta le condizioni stabilite nell'ES sull'uso sicuro, si consiglia di applicare un approccio a più livelli per eseguire una valutazione più specifica in funzione del sito. Per tale valutazione, si consiglia il seguente approccio a più livelli.

Livello 1: recuperare le informazioni sul pH dell'effluente e il contributo della calce idraulica naturale (NHL) sul pH risultante. Se il pH dovesse essere superiore a 9 e ascrivibile prevalentemente alla calce, sono richieste ulteriori azioni per dimostrare che l'uso è sicuro.

Livello 2a: recuperare le informazioni sul pH dell'acqua ricevente dopo il punto di scarico. Il pH dell'acqua ricevente non deve superare il valore 9. In assenza di misure disponibili, il pH nel fiume può essere calcolato come segue:

$$pH_{fiume} = \log \left[\frac{Q_{effluente} \cdot 10^{pH_{effluente}} + Q_{fiume_monte} \cdot 10^{pH_{fiume_monte}}}{Q_{effluente} + Q_{fiume_monte}} \right]$$

Dove:

Q effluente si riferisce alla portata dell'effluente (in m³/giorno)

Q fiume a monte si riferisce alla portata del fiume a monte (in m³/giorno) pH effluente si riferisce al pH dell'effluente

pH fiume a monte si riferisce al pH del fiume a monte del punto di scarico. Si noti che, inizialmente, è possibile utilizzare valori predefiniti:

Q portata del fiume a monte: utilizzare 1/10 della distribuzione delle misurazioni esistenti oppure utilizzare il valore predefinito di 18000 m³/giorno

Q effluente: utilizzare il valore predefinito di 2000 m³/giorno

Il pH a monte è di preferenza un valore misurato. Se non è disponibile, si può presumere un pH neutro di 7, se giustificabile.

Tale equazione deve essere vista come lo scenario peggiore, in cui le condizioni dell'acqua sono standard e non specifiche del caso.

Livello 2b: l'equazione 1 può essere utilizzata per identificare quale pH dell'effluente causi un livello di pH accettabile nello specchio d'acqua ricevente. A tale fine, il pH del fiume viene impostato sul valore 9 e il pH dell'effluente viene calcolato di conseguenza (utilizzando valori predefiniti come indicato in precedenza, se necessario). Dato che la temperatura influenza la solubilità della calce, potrebbe essere necessario correggere il pH dell'effluente caso per caso. Una volta stabilito il valore massimo consentito del pH nell'effluente, si presume che le concentrazioni di OH⁻ dipendano tutte dallo scarico della calce e che non vi siano da considerare condizioni della capacità tampone (questo è un caso irrealistico di scenario peggiore, che può essere modificato qualora siano disponibili delle informazioni). Il carico massimo di calce che può essere gettato annualmente senza che si producano effetti negativi sul pH delle acque riceventi viene calcolato presumendo un equilibrio chimico. I valori di OH⁻ espressi come moli/litro vengono moltiplicati per la portata media dell'effluente e quindi divisi per la massa molare della calce idraulica naturale (NHL).

Livello 3: misurare il pH dell'acqua ricevente dopo il punto di scarico. Se il pH è inferiore a 9, è stato ragionevolmente dimostrato che l'uso è sicuro e l'ES termina qui. Se il pH risulta essere superiore a 9, occorre mettere in atto delle misure di gestione del rischio: l'effluente deve essere sottoposto a neutralizzazione, al fine di assicurare l'uso sicuro della calce durante la fase di produzione o di utilizzo.

Numero ES 9.7: Usi professionali di solidi poco polverosi/polveri di sostanze a base di calce

Formato dello scenario d'esposizione (1) riguardante gli usi effettuati dai lavoratori		
1. Titolo		
Breve titolo libero	Usi professionali di solidi poco polverosi/polveri di sostanze a base di calce	
Titolo sistematico basato su un descrittore d'uso	SU22, SU1, SU5, SU6a, SU6b, SU7, SU10, SU11, SU12, SU13, SU16, SU17, SU18, SU19, SU20, SU23, SU24 PC1, PC2, PC3, PC7, PC8, PC9a, PC9b, PC11, PC12, PC13, PC14, PC15, PC16, PC17, PC18, PC19, PC20, PC21, PC23, PC24, PC25, PC26, PC27, PC28, PC29, PC30, PC31, PC32, PC33, PC34, PC35, PC36, PC37, PC39, PC40 AC1, AC2, AC3, AC4, AC5, AC6, AC7, AC8, AC10, AC11, AC13 (PROC ed ERC appropriati sono riportati nella Sezione 2 sotto)	
Processi, compiti e/o attività comprese	Processi, compiti e/o attività comprese sono descritte nella Sezione 2 sotto.	
Metodo di valutazione	La valutazione dell'esposizione per inalazione si basa sullo strumento di stima dell'esposizione MEASE. La valutazione ambientale è basata su FOCUS-Exposit.	
2. Condizioni operative e misure di gestione del rischio		
PROC/ERC	Definizione REACH	Attività interessate
PROC 2	Uso in un processo chiuso e continuo, con occasionale esposizione controllata	Ulteriori informazioni vengono fornite nella guida pubblicata dall'ECHA sui requisiti informativi e la valutazione della sicurezza delle sostanze chimiche, capitolo R.12: Sistema dei descrittori degli usi (ECHA-2010-G-05-EN).
PROC 3	Uso in un processo a lotti chiuso (sintesi o formulazione)	
PROC 4	Uso in processi a lotti e di altro genere (sintesi), dove si verificano occasioni di esposizione	
PROC 5	Miscelazione o mescola in processi in lotti per la formulazione di preparati e articoli (contatto in fasi diverse e/o contatto importante)	
PROC 8a	Trasferimento di una sostanza o di un preparato (riempimento/svuotamento) da/a recipienti/grandi contenitori, in strutture non dedicate	
PROC 8b	Trasferimento di una sostanza o di un preparato (riempimento/svuotamento) da/a recipienti/grandi contenitori, in strutture dedicate	
PROC 9	Trasferimento di una sostanza o di un preparato in piccoli contenitori (linea di riempimento dedicata, compresa la pesatura)	
PROC 10	Applicazione con rulli o pennelli	
PROC 11	Applicazione spray non industriale	
PROC 13	Trattamento di articoli per immersione e colata	
PROC 15	Uso come reagenti per laboratorio	
PROC 16	Uso di materiali come fonti di combustibili; probabile un'esposizione di piccola entità al prodotto incombusto	
PROC 17	Lubrificazione in condizioni ad alta energia e nell'ambito di un processo parzialmente aperto	
PROC 18	Ingrassaggio in condizioni ad alta energia	
PROC 19	Miscelazione manuale con contatto diretto, con il solo utilizzo di un'attrezzatura di protezione individuale	
PROC 21	Manipolazione a bassa energia di sostanze presenti in materiali e/o articoli	
PROC 25	Altre operazioni a caldo con metalli	
PROC 26	Manipolazione di sostanze inorganiche solide a temperatura ambiente	
ERC2, ERC8a, ERC8b, ERC8c, ERC8d, ERC8e,	Ampio uso dispersivo in ambiente interno ed esterno di sostanze reattive o di coadiuvanti in sistemi aperti	

2.1 Controllo dell'esposizione dei lavoratori

Caratteristiche del prodotto

Secondo l'approccio MEASE, il potenziale di emissione intrinseco di una sostanza è una delle determinanti principali dell'esposizione. Ciò è rispecchiato dall'assegnazione di una cosiddetta classe di fugacità nello strumento MEASE. Per operazioni condotte con sostanze solide a temperatura ambiente, la fugacità si basa sulla polverosità di tale sostanza. Mentre nei processi metallurgici a caldo la fugacità è basata sulla temperatura, prendendo in considerazione la temperatura di processo e il punto di fusione della sostanza. Come terzo gruppo, le attività altamente abrasive sono basate sul livello di abrasione piuttosto che sul potenziale di emissione intrinseco della sostanza.

PROC	Uso nel preparato	Contenuto nel preparato	Forma fisica	Potenziale di emissione
PROC 25	non regolamentato		solida/polvere, liquefatta	elevato
Tutte le altre PROC applicabili	non regolamentato		solida/polvere	basso

Quantità usate

Non si ritiene che il tonnellaggio effettivo gestito per turno di lavoro influenzi l'esposizione in quanto tale per questo scenario. La principale determinante del potenziale di emissione intrinseco del processo è invece la combinazione della scala dell'operazione (industriale rispetto a professionale) e il livello di contenimento/automazione (come riflesso nella PROC).

Frequenza e durata dell'uso/esposizione

PROC	Durata dell'esposizione
PROC 17	≤ 240 minuti
Tutte le altre PROC applicabili	480 minuti (non regolamentato)

Fattori umani non influenzati dalla gestione dei rischi

Si presume che il volume respirato del turno di lavoro durante tutte le fasi del processo riflesse nelle PROC sia di 10 m³/turno (8 ore).

Altre condizioni operative date che influenzano l'esposizione dei lavoratori

Condizioni operative quali la temperatura di processo e la pressione di processo non sono considerate pertinenti per la valutazione dell'esposizione professionale dei processi eseguiti. Nelle fasi di processo con temperature notevolmente alte (ovvero, PROC 22, 23, 25), la valutazione dell'esposizione in MEASE si basa tuttavia sul rapporto tra temperatura di processo e punto di fusione. Dato che si prevede che le temperature associate varino all'interno dell'industria, come ipotesi di caso peggiore per la stima dell'esposizione è stato preso il rapporto più alto. Pertanto, in questo scenario di esposizione per PROC 22, 23 e PROC 25 vengono automaticamente trattate tutte le temperature di processo.

Condizioni tecniche e misure a livello di processo (fonte) per evitare il rilascio

In genere, nei processi non sono richieste misure di gestione del rischio a livello di processo (ad es. contenimento o segregazione della fonte di emissione).

Condizioni tecniche e misure per controllare la dispersione dalla fonte verso il lavoratore

PROC	Livello di separazione	Controlli localizzati (LC)	Efficienza di LC (secondo MEASE)	Ulteriori informazioni
PROC 19	Qualsiasi separazione potenzialmente richiesta dei lavoratori dalla fonte di emissione è indicata sopra in "Frequenza e durata dell'esposizione".	non applicabile	nd	-
Tutte le altre PROC applicabili	È possibile ottenere una riduzione della durata dell'esposizione predisponendo, ad esempio, sale di controllo ventilate (pressione positiva) o allontanando il lavoratore dai luoghi interessati dall'esposizione.	non richiesta	nd	-

Misure organizzative per prevenire/limitare i rilasci, la dispersione e l'esposizione

Evitare l'inalazione o l'ingestione. Per assicurare una gestione sicura della sostanza, sono richieste misure di igiene professionale generali. Queste misure riguardano buone pratiche personali e di pulizia (ovvero, pulizia regolare con dispositivi idonei), divieto di mangiare e fumare sul luogo di lavoro, l'adozione di indumenti e calzature da lavoro standard, tranne indicazioni contrarie sotto riportate. Fare la doccia e cambiarsi gli indumenti al termine del turno di lavoro. Non indossare indumenti contaminati a casa. Non soffiare via la polvere con aria compressa.

PROC	Specifica del dispositivo per la protezione delle vie respiratorie (RPE)	Efficienza dell'RPE (fattore di protezione assegnato, APF)	Specifica dei guanti	Ulteriore dispositivo di protezione individuale (PPE)
PROC 4, 5, 11, 26	maschera FFP1	APF=4	Dato che la calce idraulica naturale (NHL) è classificata come irritante per la pelle, è obbligatorio utilizzare guanti di protezione per tutte le fasi del processo.	Occorre indossare protezioni per gli occhi (ad es. occhiali o maschere), a meno che, data la natura e il tipo di applicazione (ovvero, processo chiuso) non si possa escludere un potenziale contatto con gli occhi. Inoltre, è necessario indossare una protezione per il volto, indumenti protettivi e calzature di sicurezza appropriati.
PROC 16, 17, 18, 25	maschera FFP2	APF=10		
Tutte le altre PROC applicabili	non richiesta	nd		

Qualsiasi RPE così come definito sopra dovrà essere indossato unicamente se, parallelamente, vengono applicati i principi seguenti: la durata del lavoro (confrontare con la "durata dell'esposizione" sopra) dovrebbe tenere in considerazione l'ulteriore stress fisiologico per il lavoratore dovuto alla resistenza respiratoria e alla massa stessa dell'RPE, a causa del maggiore stress termico indotto dalla protezione della testa. Inoltre, occorre considerare che il fatto di indossare un RPE riduce le capacità del lavoratore di comunicare e di utilizzare strumenti.

Per le ragioni suddette, il lavoratore dovrebbe pertanto essere (i) in buona salute (specie in considerazione di problemi medici che potrebbero influire sull'uso dell'RPE), (ii) avere caratteristiche facciali idonee a ridurre infiltrazioni tra il volto e la maschera (in considerazione di graffi e peluria facciale). I dispositivi consigliati sopra, che fanno affidamento sull'ermeticità facciale, non forniranno la protezione richiesta se non aderiscono correttamente e in modo sicuro ai contorni del volto.

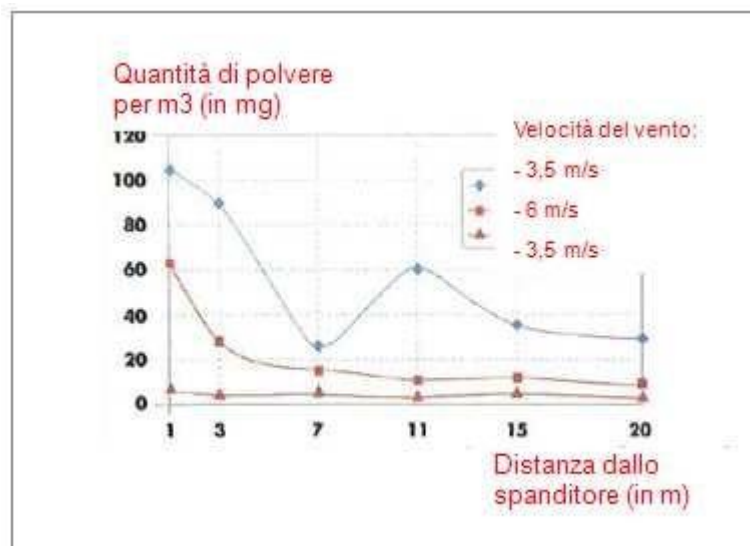
I datori di lavoro e i lavoratori autonomi hanno responsabilità legali per la manutenzione e la fornitura di dispositivi per la protezione delle vie respiratorie e la gestione del loro uso corretto sul posto di lavoro. Pertanto, devono definire e documentare una politica idonea per un programma per i dispositivi per la protezione delle vie respiratorie, inclusa la formazione dei lavoratori.

Nel glossario di MEASE è possibile trovare una presentazione degli APF di diversi RPE (secondo BS EN 529:2005).

2.2 Controllo dell'esposizione ambientale - pertinente solo per la protezione del suolo agricolo

Caratteristiche del prodotto

Scorrimento: 1% (stima nel caso peggiore, basata sui dati derivati dalla misurazione della polvere nell'aria in funzione della distanza dall'applicazione)



(Figura presa da: Laudet, A. et al., 1999)

Quantità usate																													
calce idraulica naturale (NHL)	2.420 kg/ha																												
Frequenza e durata dell'uso																													
1 giorno/anno (un'applicazione all'anno). Sono consentite applicazioni multiple nel corso dell'anno, a condizione che non venga superata la soglia annuale complessiva di 2.420 kg/ha (calce idraulica naturale (NHL))																													
Fattori ambientali non influenzati dalla gestione dei rischi																													
Volume dell'acqua di superficie: 300 l/m ² Area della superficie del campo: 1 ha																													
Altre condizioni operative date che influenzano l'esposizione ambientale																													
Uso esterno dei prodotti Profondità di miscelazione nel suolo: 20 cm																													
Condizioni tecniche e misure a livello di processo (fonte) per evitare il rilascio																													
Non esistono rilasci diretti in acque di superficie adiacenti.																													
Condizioni e misure tecniche per ridurre o limitare scarichi, emissioni nell'aria e rilasci nel terreno																													
Lo scorrimento deve essere ridotto al minimo.																													
Misure organizzative per evitare/limitare il rilascio dal sito																													
In linea con i requisiti di una buona pratica agricola, il suolo agricolo deve essere analizzato prima dell'applicazione di calce e il tasso di applicazione deve essere regolato in base ai risultati dell'analisi.																													
2.2 Controllo dell'esposizione ambientale - pertinente solo per il trattamento del suolo in ingegneria civile																													
Caratteristiche del prodotto																													
Scorrimento: 1% (stima nel caso peggiore, basata sui dati derivati dalla misurazione della polvere nell'aria in funzione della distanza dall'applicazione)																													
<table border="1"> <caption>Quantità di polvere per m³ (in mg) vs Distanza dallo spanditore (in m)</caption> <thead> <tr> <th>Distanza (m)</th> <th>3,5 m/s (Blue)</th> <th>6 m/s (Red)</th> <th>3,5 m/s (Red)</th> </tr> </thead> <tbody> <tr> <td>1</td> <td>105</td> <td>65</td> <td>10</td> </tr> <tr> <td>3</td> <td>90</td> <td>30</td> <td>10</td> </tr> <tr> <td>7</td> <td>25</td> <td>15</td> <td>10</td> </tr> <tr> <td>11</td> <td>60</td> <td>10</td> <td>10</td> </tr> <tr> <td>15</td> <td>35</td> <td>10</td> <td>10</td> </tr> <tr> <td>20</td> <td>30</td> <td>10</td> <td>10</td> </tr> </tbody> </table>		Distanza (m)	3,5 m/s (Blue)	6 m/s (Red)	3,5 m/s (Red)	1	105	65	10	3	90	30	10	7	25	15	10	11	60	10	10	15	35	10	10	20	30	10	10
Distanza (m)	3,5 m/s (Blue)	6 m/s (Red)	3,5 m/s (Red)																										
1	105	65	10																										
3	90	30	10																										
7	25	15	10																										
11	60	10	10																										
15	35	10	10																										
20	30	10	10																										
(Figura presa da: Laudet, A. et al., 1999)																													
Quantità usate																													
calce idraulica naturale (NHL)	256.865 kg/ha																												
Frequenza e durata dell'uso																													
1 giorno/anno e solo 1 volta nella durata d'uso. Sono consentite applicazioni multiple nel corso dell'anno, a condizione che non venga superata la soglia annuale complessiva di 256.865 kg/ha (calce idraulica naturale (NHL))																													
Fattori ambientali non influenzati dalla gestione dei rischi																													
Area della superficie del campo: 1 ha																													
Altre condizioni operative date che influenzano l'esposizione ambientale																													

Uso esterno dei prodotti Profondità di miscelazione nel suolo: 20 cm

Condizioni tecniche e misure a livello di processo (fonte) per evitare il rilascio

La calce viene applicata sul suolo solo nella zona della tecnosfera prima della costruzione della strada. Non esistono rilasci diretti in acque di superficie adiacenti.

Condizioni e misure tecniche in sito per ridurre o limitare scarichi, emissioni nell'aria e rilasci nel terreno

Lo scorrimento deve essere ridotto al minimo.

3. Stima dell'esposizione e riferimento alla sua fonte

Esposizione professionale

Per la valutazione dell'esposizione per inalazione è stato usato lo strumento di stima dell'esposizione MEASE. Il rapporto di caratterizzazione del rischio (RCR) è il quoziente della stima di esposizione raffinata e il rispettivo DNEL (livello privo di effetti derivati) e deve essere inferiore a 1 per dimostrare un uso sicuro. Per l'esposizione per inalazione, l'RCR è basato sul DNEL per calce idraulica naturale (NHL) di 1 mg/m³ (come polvere respirabile) e la rispettiva stima dell'esposizione per inalazione derivata utilizzando MEASE (come polvere inalabile). Pertanto, l'RCR include un ulteriore margine di sicurezza dato che la frazione respirabile è una sottofrazione della frazione inalabile secondo EN 481.

PROC	Metodo utilizzato per la valutazione dell'esposizione per inalazione	Stima dell'esposizione per inalazione (RCR)	Metodo utilizzato per la valutazione dell'esposizione dermica	Stima dell'esposizione dermica (RCR)
PROC 2, 3, 4, 5, 8a, 8b, 9, 10, 11, 13, 15, 16, 17, 18, 19, 21, 25, 26	MEASE	< 1 mg/m ³ (0,01 - 0,75)	Dato che la calce idraulica naturale (NHL) è classificata come irritante per la pelle, occorre ridurre al minimo tecnicamente possibile l'esposizione dermica. Non è stato derivato un DNEL per gli effetti dermatici. Pertanto, in questo scenario di esposizione non viene valutata l'esposizione dermica.	

Esposizione ambientale per la protezione del suolo agricolo

Il calcolo PEC per il suolo e l'acqua di superficie si basa sul gruppo del suolo FOCUS (FOCUS, 1996) e sulla bozza di guida sul calcolo dei valori di concentrazione ambientale previsti (PEC) dei prodotti di protezione delle piante per il suolo, l'acqua di falda, l'acqua di superficie e il sedimento (Kloskowsi et al., 1999). Lo strumento di modellamento FOCUS/EXPOSIT è preferibile a EUSES, in quanto è più appropriato per applicazioni di tipo agricolo come nel caso in cui sia necessario includere nel modellamento un parametro come lo scorrimento. FOCUS è un modello tipicamente sviluppato per applicazioni biocide ed è stato ulteriormente elaborato sulla base del modello tedesco EXPOSIT 1.0, in cui parametri quali gli scorrimenti possono essere migliorati in base ai dati raccolti: una volta applicata al suolo, la calce idraulica naturale (NHL) può successivamente migrare verso le acque di superficie, a causa dello scorrimento.

Emissioni ambientali	Vedere le quantità usate			
Concentrazione dell'esposizione nell'impianto di trattamento delle acque reflue (WWTP)	Non pertinente per la protezione del suolo agricolo			
Concentrazione dell'esposizione in un comparto pelagico acquatico	Sostanza	PEC (ug/l)	PNEC (ug/l)	RCR
	calce idraulica naturale (NHL)	8	574	0,015
Concentrazione dell'esposizione nei sedimenti	Come descritto sopra, non si prevede un'esposizione dell'acqua di superficie o del sedimento alla calce. Inoltre, nelle acque naturali gli ioni di idrossido reagiscono con HCO ₃ ⁻ per formare acqua e CO ₃ ²⁻ . CO ₃ ²⁻ forma CaCO ₃ reagendo con Ca ²⁺ . Il carbonato di calcio precipita e si deposita sul sedimento. Il carbonato di calcio è poco solubile ed è un costituente dei suoli naturali.			
Concentrazioni dell'esposizione nel suolo e nelle acque sotterranee	Sostanza	PEC (mg/l)	PNEC (mg/l)	RCR
	calce idraulica naturale (NHL)	711,69	1262	0,56
Concentrazione dell'esposizione nel compartimento atmosferico	Questo punto non è pertinente. La calce idraulica naturale (NHL) non è volatile. La tensione di vapore è inferiore a 10-5 Pa.			

Concentrazione dell'esposizione pertinente per la catena alimentare (avvelenamento secondario)	Questo punto non è pertinente perché il calcio può essere considerato onnipresente ed essenziale nell'ambiente. Gli usi trattati non influenzano in modo significativo la distribuzione dei costituenti (Ca ²⁺ e OH ⁻) nell'ambiente.			
Esposizione ambientale per il trattamento del suolo nell'ingegneria civile				
<p>Il trattamento del suolo in uno scenario di ingegneria civile si basa su uno scenario di bordi stradali. In occasione dello speciale incontro tecnico su bordi stradali (Ispra, 5 settembre 2003), gli Stati membri dell'UE e l'industria si sono accordati sulla definizione di "tecnosfera stradale". La tecnosfera stradale può essere definita come "l'ambiente progettato che sostiene le funzioni geotecniche della strada in relazione alla sua struttura, al suo funzionamento e alla sua manutenzione, incluse le installazioni per garantire la sicurezza stradale e gestire il deflusso superficiale delle acque piovane". Questa tecnosfera, che comprende la banchina rigida e flessibile della carreggiata, è dettata verticalmente dalla falda freatica. L'ente stradale è responsabile di questa tecnosfera stradale, inclusa la sicurezza e la manutenzione stradale, la prevenzione dell'inquinamento e la gestione dell'acqua". La tecnosfera stradale è stata pertanto esclusa come end point di valutazione del rischio, ai fini delle norme esistenti/nuove sulle sostanze. La zona target è quella oltre la tecnosfera, a cui si applica la valutazione del rischio ambientale.</p> <p>Il calcolo PEC per il suolo si basa sul gruppo del suolo FOCUS (FOCUS, 1996) e sulla bozza di guida sul calcolo dei valori di concentrazione ambientale previsti (PEC) dei prodotti di protezione delle piante per il suolo, l'acqua di falda, l'acqua di superficie e il sedimento (Kloskowsi et al., 1999). Lo strumento di modellamento FOCUS/EXPOSIT è preferibile a EUSES, in quanto è più appropriato per applicazioni di tipo agricolo come nel caso in cui sia necessario includere nel modellamento un parametro come lo scorrimento. FOCUS è un modello tipicamente sviluppato per applicazioni biocide ed è stato ulteriormente elaborato sulla base del modello tedesco EXPOSIT 1.0, in cui parametri quali gli scorrimenti possono essere migliorati in base ai dati raccolti.</p>				
Emissioni ambientali	Vedere le quantità usate			
Concentrazione dell'esposizione nell'impianto di trattamento delle acque reflue (WWTP)	Non pertinente per lo scenario dei bordi stradali			
Concentrazione dell'esposizione in un comparto pelagico acquatico	Non pertinente per lo scenario dei bordi stradali			
Concentrazione dell'esposizione nei sedimenti	Non pertinente per lo scenario dei bordi stradali			
Concentrazioni dell'esposizione nel suolo e nelle acque sotterranee	Sostanza	PEC (mg/l)	PNEC (mg/l)	RCR
	calce idraulica naturale (NHL)	819,32	1262	0,65
Concentrazione dell'esposizione nel compartimento atmosferico	Questo punto non è pertinente. La calce idraulica naturale (NHL) non è volatile. La tensione di vapore è inferiore a 10–5 Pa.			
Concentrazione dell'esposizione pertinente per la catena alimentare (avvelenamento secondario)	Questo punto non è pertinente perché il calcio può essere considerato onnipresente ed essenziale nell'ambiente. Gli usi trattati non influenzano in modo significativo la distribuzione dei costituenti (Ca ²⁺ e OH ⁻) nell'ambiente.			
Esposizione ambientale per altri usi				
<p>Per tutti gli altri usi, non viene effettuata nessuna valutazione quantitativa dell'esposizione ambientale perché le condizioni operative e le misure di gestione del rischio sono meno rigide di quelle illustrate per la protezione del suolo agricolo o per il trattamento del suolo nell'ingegneria civile</p> <p>La calce è un ingrediente ed è chimicamente legata in una matrice. I rilasci sono trascurabili e insufficienti per causare una variazione del pH nel suolo, nelle acque reflue o nelle acque di superficie</p> <p>La calce è usata nello specifico per rilasciare aria respirabile senza CO₂, dopo la reazione con CO₂. Tale applicazione si riferisce solo al compartimento dell'aria, in cui vengono sfruttate le proprietà della calce</p> <p>L'uso previsto è la neutralizzazione/variazione del pH e non vi sono altri impatti, oltre a quelli desiderati.</p>				
4. Guida per l'utilizzatore a valle (DU) per valutare se opera entro i limiti stabiliti dall'ES				

L'utilizzatore a valle (DU) opera entro i limiti stabiliti dall'ES se vengono rispettate le misure proposte di gestione del rischio descritte sopra oppure se può dimostrare che le sue condizioni operative e le misure attuate per la gestione del rischio sono adeguate. A tale fine occorre dimostrare che limita l'inalazione e l'esposizione dermica a un livello inferiore al rispettivo DNEL (dato che i processi e le attività in questione sono trattati dalle PROC elencate sopra) così come specificato sotto. Se non sono disponibili dati misurati, il DU può servirsi di uno strumento di scala appropriato quale MEASE (www.ebrc.de/mease.html) per stimare l'esposizione associata. La polverosità della sostanza utilizzata può essere determinata in base al glossario MEASE. Ad esempio, sostanze con una polverosità inferiore a 2,5% secondo il Rotating Drum Method (RDM) sono definite "poco polverose", quelle con una polverosità inferiore al 10% (RDM) sono definite "mediamente polverose" e quelle con una polverosità di $\geq 10\%$ sono definite "altamente polverose".

DNELinalazione: 1 mg/m^3 (come polvere respirabile)

Nota importante: il DU deve essere consapevole del fatto che, a parte il DNEL a lungo termine indicato sopra, esiste un DNEL per effetti acuti a un livello di 4 mg/m^3 . Dimostrando un uso sicuro, rispetto alle stime di esposizione con il DNEL a lungo termine, viene coperto anche il DNEL acuto (secondo la guida R.14, è possibile derivare i livelli acuti di esposizione moltiplicando le stime di esposizione a lungo termine per un fattore di 2). Quando si utilizza MEASE per derivare le stime sull'esposizione, viene fatto notare che la durata dell'esposizione dovrebbe essere ridotta solo a metà turno, come misura di gestione del rischio (con una conseguente riduzione dell'esposizione del 40%).

Numero ES 9.8: Usi professionali di solidi mediamente polverosi/polveri di sostanze a base di calce

Formato dello scenario d'esposizione (1) riguardante gli usi effettuati dai lavoratori		
1. Titolo		
Breve titolo libero	Usi professionali di solidi mediamente polverosi/polveri di sostanze a base di calce	
Titolo sistematico basato su un descrittore d'uso	SU22, SU1, SU5, SU6a, SU6b, SU7, SU10, SU11, SU12, SU13, SU16, SU17, SU18, SU19, SU20, SU23, SU24 PC1, PC2, PC3, PC7, PC8, PC9a, PC9b, PC11, PC12, PC13, PC14, PC15, PC16, PC17, PC18, PC19, PC20, PC21, PC23, PC24, PC25, PC26, PC27, PC28, PC29, PC30, PC31, PC32, PC33, PC34, PC35, PC36, PC37, PC39, PC40 AC1, AC2, AC3, AC4, AC5, AC6, AC7, AC8, AC10, AC11, AC13 (PROC ed ERC appropriati sono riportati nella Sezione 2 sotto)	
Processi, compiti e/o attività comprese	Processi, compiti e/o attività comprese sono descritte nella Sezione 2 sotto.	
Metodo di valutazione	La valutazione dell'esposizione per inalazione si basa sullo strumento di stima dell'esposizione MEASE. La valutazione ambientale è basata su FOCUS-Exposit.	
2. Condizioni operative e misure di gestione del rischio		
PROC/ERC	Definizione REACH	Attività interessate
PROC 2	Uso in un processo chiuso e continuo, con occasionale esposizione controllata	Ulteriori informazioni vengono fornite nella guida pubblicata dall'ECHA sui requisiti informativi e la valutazione della sicurezza delle sostanze chimiche, capitolo R.12: Sistema dei descrittori degli usi (ECHA-2010-G- 05-EN).
PROC 3	Uso in un processo a lotti chiuso (sintesi o formulazione)	
PROC 4	Uso in processi a lotti e di altro genere (sintesi), dove si verificano occasioni di esposizione	
PROC 5	Miscelazione o mescola in processi in lotti per la formulazione di preparati e articoli (contatto in fasi diverse e/o contatto importante)	
PROC 8a	Trasferimento di una sostanza o di un preparato (riempimento/svuotamento) da/a recipienti/grandi contenitori, in strutture non dedicate	
PROC 8b	Trasferimento di una sostanza o di un preparato (riempimento/svuotamento) da/a recipienti/grandi contenitori, in strutture dedicate	
PROC 9	Trasferimento di una sostanza o di un preparato in piccolo contenitori (linea di riempimento dedicata, compresa la pesatura)	
PROC 10	Applicazione con rulli o pennelli	
PROC 11	Applicazione spray non industriale	
PROC 13	Trattamento di articoli per immersione e colata	
PROC 15	Uso come reagenti per laboratorio	
PROC 16	Uso di materiali come fonti di combustibili; probabile un'esposizione di piccola entità al prodotto incombusto	
PROC 17	Lubrificazione in condizioni ad alta energia e nell'ambito di un processo parzialmente aperto	
PROC 18	Ingrassaggio in condizioni ad alta energia	
PROC 19	Miscelazione manuale con contatto diretto, con il solo utilizzo di un'attrezzatura di protezione individuale	
PROC 25	Altre operazioni a caldo con metalli	
PROC 26	Manipolazione di sostanze inorganiche solide a temperature ambiente	
ERC2, ERC8a, ERC8b, ERC8c, ERC8d, ERC8e, ERC8f	Ampio uso dispersivo in ambiente interno ed esterno di sostanze reattive o di coadiuvanti in sistemi aperti	

2.1 Controllo dell'esposizione dei lavoratori

Caratteristiche del prodotto

Secondo l'approccio MEASE, il potenziale di emissione intrinseco di una sostanza è una delle determinanti principali dell'esposizione. Ciò è rispecchiato dall'assegnazione di una cosiddetta classe di fugacità nello strumento MEASE. Per operazioni condotte con sostanze solide a temperatura ambiente, la fugacità si basa sulla polverosità di tale sostanza. Mentre nei processi metallurgici a caldo la fugacità è basata sulla temperatura, prendendo in considerazione la temperatura di processo e il punto di fusione della sostanza. Come terzo gruppo, le attività altamente abrasive sono basate sul livello di abrasione piuttosto che sul potenziale di emissione intrinseco della sostanza.

PROC	Uso nel preparato	Contenuto nel preparato	Forma fisica	Potenziale di emissione
PROC 25	non regolamentato		solida/polvere, liquefatta	elevato
Tutte le altre PROC applicabili	non regolamentato		solida/polvere	medio

Quantità usate

Non si ritiene che il tonnellaggio effettivo gestito per turno di lavoro influenzi l'esposizione in quanto tale per questo scenario. La principale determinante del potenziale di emissione intrinseco del processo è invece la combinazione della scala dell'operazione (industriale rispetto a professionale) e il livello di contenimento/automazione (come riflesso nella PROC).

Frequenza e durata dell'uso/esposizione

PROC	Durata dell'esposizione
PROC 11, 16, 17, 18, 19	≤ 240 minuti
Tutte le altre PROC applicabili	480 minuti (non regolamentato)

Fattori umani non influenzati dalla gestione dei rischi

Si presume che il volume respirato del turno di lavoro durante tutte le fasi del processo riflesse nelle PROC sia di 10 m³/turno (8 ore).

Altre condizioni operative date che influenzano l'esposizione dei lavoratori

Condizioni operative quali la temperatura di processo e la pressione di processo non sono considerate pertinenti per la valutazione dell'esposizione professionale dei processi eseguiti. Nelle fasi di processo con temperature notevolmente alte (ovvero, PROC 22, 23, 25), la valutazione dell'esposizione in MEASE si basa tuttavia sul rapporto tra temperatura di processo e punto di fusione. Dato che si prevede che le temperature associate varino all'interno dell'industria, come ipotesi di caso peggiore per la stima dell'esposizione è stato preso il rapporto più alto. Pertanto, in questo scenario di esposizione per PROC 22, 23 e PROC 25 vengono automaticamente trattate tutte le temperature di processo.

Condizioni tecniche e misure a livello di processo (fonte) per evitare il rilascio

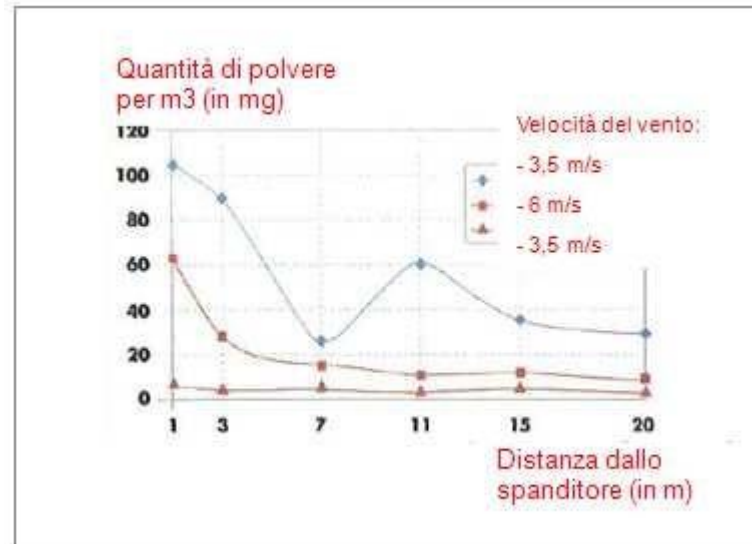
In genere, nei processi non sono richieste misure di gestione del rischio a livello di processo (ad es. contenimento o segregazione della fonte di emissione).

Condizioni tecniche e misure per controllare la dispersione dalla fonte verso il lavoratore

PROC	Livello di separazione	Controlli localizzati (LC)	Efficienza di LC (secondo MEASE)	Ulteriori informazioni
PROC 11, 16	Qualsiasi separazione potenzialmente richiesta dei lavoratori dalla fonte di emissione è indicata sopra in "Frequenza e durata dell'esposizione". È	ventilazione di aspirazione locale generica	72 %	-
PROC 17, 18		ventilazione di aspirazione locale integrata	87 %	-
PROC 19		non applicabile	nd	-

Tutte le altre PROC applicabili	possibile ottenere una riduzione della durata dell'esposizione predisponendo, ad esempio, sale di controllo ventilate (pressione positiva) o allontanando il lavoratore dai luoghi interessati dall'esposizione.	non richiesta	nd	-
Misure organizzative per prevenire/limitare i rilasci, la dispersione e l'esposizione				
Evitare l'inalazione o l'ingestione. Per assicurare una gestione sicura della sostanza, sono richieste misure di igiene professionale generali. Queste misure riguardano buone pratiche personali e di pulizia (ovvero, pulizia regolare con dispositivi idonei), divieto di mangiare e fumare sul luogo di lavoro, l'adozione di indumenti e calzature da lavoro standard, tranne indicazioni contrarie sotto riportate. Fare la doccia e cambiarsi gli indumenti al termine del turno di lavoro. Non indossare indumenti contaminati a casa. Non soffiare via la polvere con aria compressa.				
Condizioni e misure relative alla protezione individuale, all'igiene e alla valutazione dello stato di salute				
PROC	Specifica del dispositivo per la protezione delle vie respiratorie (RPE)	Efficienza dell'RPE (fattore di protezione assegnato, APF)	Specifica dei guanti	Ulteriore dispositivo di protezione individuale (PPE)
PROC 2, 3, 16, 19	maschera FFP1	APF=4	Dato che la calce idraulica naturale (NHL) è classificata come irritante per la pelle, è obbligatorio utilizzare guanti di protezione per tutte le fasi del processo.	Occorre indossare protezioni per gli occhi (ad es. occhiali o maschere), a meno che, data la natura e il tipo di applicazione (ovvero, processo chiuso) non si possa escludere un potenziale contatto con gli occhi. Inoltre, è necessario indossare una protezione per il volto, indumenti protettivi e calzature di sicurezza appropriati.
PROC 4, 5, 8a, 8b, 9, 10, 13, 17, 18, 25, 26	maschera FFP2	APF=10		
PROC 11	maschera FFP1	APF=10		
PROC 15	non richiesta	nd		
<p>Qualsiasi RPE così come definito sopra dovrà essere indossato unicamente se, parallelamente, vengono applicati i principi seguenti: la durata del lavoro (confrontare con la "durata dell'esposizione" sopra) dovrebbe tenere in considerazione l'ulteriore stress fisiologico per il lavoratore dovuto alla resistenza respiratoria e alla massa stessa dell'RPE, a causa del maggiore stress termico indotto dalla protezione della testa. Inoltre, occorre considerare che il fatto di indossare un RPE riduce le capacità del lavoratore di comunicare e di utilizzare strumenti.</p> <p>Per le ragioni suddette, il lavoratore dovrebbe pertanto essere (i) in buona salute (specie in considerazione di problemi medici che potrebbero influire sull'uso dell'RPE), (ii) avere caratteristiche facciali idonee a ridurre infiltrazioni tra il volto e la maschera (in considerazione di graffi e peluria facciale). I dispositivi consigliati sopra, che fanno affidamento sull'ermeticità facciale, non forniranno la protezione richiesta se non aderiscono correttamente e in modo sicuro ai contorni del volto.</p> <p>I datori di lavoro e i lavoratori autonomi hanno responsabilità legali per la manutenzione e la fornitura di dispositivi per la protezione delle vie respiratorie e la gestione del loro uso corretto sul posto di lavoro. Pertanto, devono definire e documentare una politica idonea per un programma per i dispositivi per la protezione delle vie respiratorie, inclusa la formazione dei lavoratori.</p> <p>Nel glossario di MEASE è possibile trovare una presentazione degli APF di diversi RPE (secondo BS EN 529:2005).</p>				
2.2 Controllo dell'esposizione ambientale - pertinente solo per la protezione del suolo agricolo				
Caratteristiche del prodotto				

Scorrimento: 1% (stima nel caso peggiore, basata sui dati derivati dalla misurazione della polvere nell'aria in funzione della distanza dall'applicazione)



(Figura presa da: Laudet, A. et al., 1999)

Quantità usate

calce idraulica naturale (NHL) 2.420 kg/ha

Frequenza e durata dell'uso

1 giorno/anno (un'applicazione all'anno). Sono consentite applicazioni multiple nel corso dell'anno, a condizione che non venga superata la soglia annuale complessiva di 2.420 kg/ha (calce idraulica naturale (NHL))

Fattori ambientali non influenzati dalla gestione dei rischi

Volume dell'acqua di superficie: 300 l/m²
 Area della superficie del campo: 1 ha

Altre condizioni operative date che influenzano l'esposizione ambientale

Uso esterno dei prodotti
 Profondità di miscelazione nel suolo: 20 cm

Condizioni tecniche e misure a livello di processo (fonte) per evitare il rilascio

Non esistono rilasci diretti in acque di superficie adiacenti.

Condizioni e misure tecniche per ridurre o limitare scarichi, emissioni nell'aria e rilasci nel terreno

Lo scorrimento deve essere ridotto al minimo.

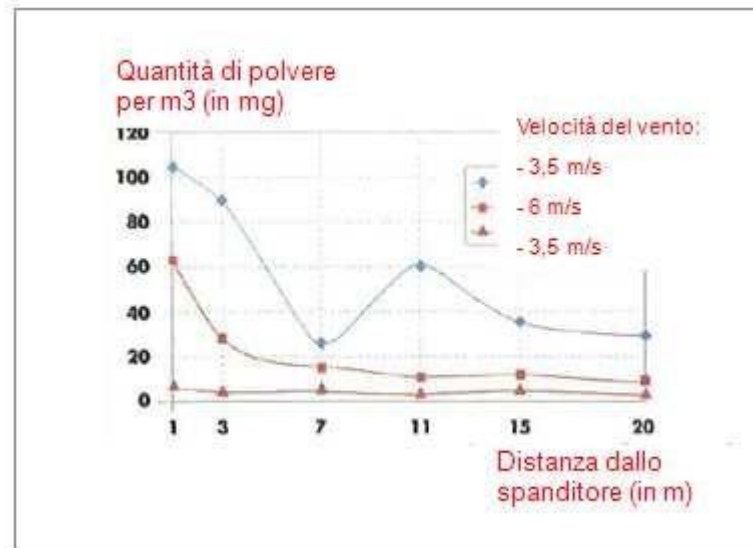
Misure organizzative per evitare/limitare il rilascio dal sito

In linea con i requisiti di una buona pratica agricola, il suolo agricolo deve essere analizzato prima dell'applicazione di calce e il tasso di applicazione deve essere regolato in base ai risultati dell'analisi.

2.2 Controllo dell'esposizione ambientale - pertinente solo per il trattamento del suolo in ingegneria civile

Caratteristiche del prodotto

Scorrimento: 1% (stima nel caso peggiore, basata sui dati derivati dalla misurazione della polvere nell'aria in funzione della distanza dall'applicazione)



(Figura presa da: Laudet, A. et al., 1999)

Quantità usate

calce idraulica naturale (NHL)	256.865 kg/ha
--------------------------------	---------------

Frequenza e durata dell'uso

1 giorno/anno e solo 1 volta nella durata d'uso. Sono consentite applicazioni multiple nel corso dell'anno, a condizione che non venga superata la soglia annuale complessiva di 256.865 kg/ha (calce idraulica naturale (NHL))

Fattori ambientali non influenzati dalla gestione dei rischi

Area della superficie del campo: 1 ha

Altre condizioni operative date che influenzano l'esposizione ambientale

Uso esterno dei prodotti
 Profondità di miscelazione nel suolo: 20 cm

Condizioni tecniche e misure a livello di processo (fonte) per evitare il rilascio

La calce viene applicata sul suolo solo nella zona della tecnosfera prima della costruzione della strada. Non esistono rilasci diretti in acque di superficie adiacenti.

Condizioni e misure tecniche in sito per ridurre o limitare scarichi, emissioni nell'aria e rilasci nel terreno

Lo scorrimento deve essere ridotto al minimo.

3. Stima dell'esposizione e riferimento alla sua fonte

Esposizione professionale

Per la valutazione dell'esposizione per inalazione è stato usato lo strumento di stima dell'esposizione MEASE. Il rapporto di caratterizzazione del rischio (RCR) è il quoziente della stima di esposizione raffinata e il rispettivo DNEL (livello privo di effetti derivati) e deve essere inferiore a 1 per dimostrare un uso sicuro. Per l'esposizione per inalazione, l'RCR è basato sul DNEL per calce idraulica naturale (NHL) di 1 mg/m³ (come polvere respirabile) e la rispettiva stima dell'esposizione per inalazione derivata utilizzando MEASE (come polvere inalabile). Pertanto, l'RCR include un ulteriore margine di sicurezza dato che la frazione respirabile è una sottofrazione della frazione inalabile secondo EN 481.

PROC	Metodo utilizzato per la valutazione dell'esposizione per inalazione	Stima dell'esposizione per inalazione (RCR)	Metodo utilizzato per la valutazione dell'esposizione dermica	Stima dell'esposizione dermica (RCR)
PROC 2, 3, 4, 5, 8a, 8b, 9, 10, 11, 13, 15, 16, 17, 18, 19, 25, 26	MEASE	< 1 mg/m³ (0,25 - 0,825)		Dato che la calce idraulica naturale (NHL) è classificata come irritante per la pelle, occorre ridurre al minimo tecnicamente possibile l'esposizione dermica. Non è stato derivato un DNEL per gli effetti dermici. Pertanto, in questo scenario di esposizione non viene valutata l'esposizione dermica.

Esposizione ambientale per la protezione del suolo agricolo

Il calcolo PEC per il suolo e l'acqua di superficie si basa sul gruppo del suolo FOCUS (FOCUS, 1996) e sulla bozza di guida sul calcolo dei valori di concentrazione ambientale previsti (PEC) dei prodotti di protezione delle piante per il suolo, l'acqua di falda, l'acqua di superficie e il sedimento (Kloskowsi et al., 1999). Lo strumento di modellamento FOCUS/EXPOSIT è preferibile a EUSES, in quanto è più appropriato per applicazioni di tipo agricolo come nel caso in cui sia necessario includere nel modellamento un parametro come lo scorrimento. FOCUS è un modello tipicamente sviluppato per applicazioni biocide ed è stato ulteriormente elaborato sulla base del modello tedesco EXPOSIT 1.0, in cui parametri quali gli scorrimenti possono essere migliorati in base ai dati raccolti: una volta applicata al suolo, la calce idraulica naturale (NHL) può successivamente migrare verso le acque di superficie, a causa dello scorrimento.

Emissioni ambientali	Vedere le quantità usate			
Concentrazione dell'esposizione nell'impianto di trattamento delle acque reflue (WWTP)	Non pertinente per la protezione del suolo agricolo			
Concentrazione dell'esposizione in un comparto pelagico acquatico	Sostanza	PEC (ug/l)	PNEC (ug/l)	RCR
	calce idraulica naturale (NHL)	8	574	0,015
Concentrazione dell'esposizione nei sedimenti	Come descritto sopra, non si prevede un'esposizione dell'acqua di superficie o del sedimento alla calce. Inoltre, nelle acque naturali gli ioni di idrossido reagiscono con HCO ₃ ⁻ per formare acqua e CO ₃ ²⁻ . CO ₃ ²⁻ forma CaCO ₃ reagendo con Ca ²⁺ . Il carbonato di calcio precipita e si deposita sul sedimento. Il carbonato di calcio è poco solubile ed è un costituente dei suoli naturali.			
Concentrazioni dell'esposizione nel suolo e nelle acque sotterranee	Sostanza	PEC (mg/l)	PNEC (mg/l)	RCR
	calce idraulica naturale (NHL)	711,69	1262	0,56
Concentrazione dell'esposizione nel compartimento atmosferico	Questo punto non è pertinente. La calce idraulica naturale (NHL) non è volatile. La tensione di vapore è inferiore a 10-5 Pa.			
Concentrazione dell'esposizione pertinente per la catena alimentare (avvelenamento secondario)	Questo punto non è pertinente perché il calcio può essere considerato onnipresente ed essenziale nell'ambiente. Gli usi trattati non influenzano in modo significativo la distribuzione dei costituenti (Ca ²⁺ e OH ⁻) nell'ambiente.			

Esposizione ambientale per il trattamento del suolo nell'ingegneria civile

Il trattamento del suolo in uno scenario di ingegneria civile si basa su uno scenario di bordi stradali. In occasione dello speciale incontro tecnico su bordi stradali (Ispra, 5 settembre 2003), gli Stati membri dell'UE e l'industria si sono accordati sulla definizione di "tecnosfera stradale". La tecnosfera stradale può essere definita come "l'ambiente progettato che sostiene le funzioni geotecniche della strada in relazione alla sua struttura, al suo funzionamento e alla sua manutenzione, incluse le installazioni per garantire la sicurezza stradale e gestire il deflusso superficiale delle acque piovane". Questa tecnosfera, che comprende la banchina rigida e flessibile della carreggiata, è dettata verticalmente dalla falda freatica. L'ente stradale è responsabile di questa tecnosfera stradale, inclusa la sicurezza e la manutenzione stradale, la prevenzione dell'inquinamento e la gestione dell'acqua". La tecnosfera stradale è stata pertanto esclusa come end point di valutazione del rischio, ai fini delle norme esistenti/nuove sulle sostanze. La zona target è quella oltre la tecnosfera, a cui si applica la valutazione del rischio ambientale.

Il calcolo PEC per il suolo si basa sul gruppo del suolo FOCUS (FOCUS, 1996) e sulla bozza di guida sul calcolo dei valori di concentrazione ambientale previsti (PEC) dei prodotti di protezione delle piante per il suolo, l'acqua di falda, l'acqua di superficie e il sedimento (Kloskowsi et al., 1999). Lo strumento di modellamento FOCUS/EXPOSIT è preferibile a EUSES, in quanto è più appropriato per applicazioni di tipo agricolo come nel caso in cui sia necessario includere nel modellamento un parametro come lo scorrimento. FOCUS è un modello tipicamente sviluppato per applicazioni biocide ed è stato ulteriormente elaborato sulla base del modello tedesco EXPOSIT 1.0, in cui parametri quali gli scorrimenti possono essere migliorati in base ai dati raccolti.

Emissioni ambientali	Vedere le quantità usate			
Concentrazione dell'esposizione nell'impianto di trattamento delle acque reflue (WWTP)	Non pertinente per lo scenario dei bordi stradali			

Concentrazione dell'esposizione in un comparto pelagico acquatico	Non pertinente per lo scenario dei bordi stradali			
Concentrazione dell'esposizione nei sedimenti	Non pertinente per lo scenario dei bordi stradali			
Concentrazioni dell'esposizione nel suolo e nelle acque sotterranee	Sostanza	PEC (mg/l)	PNEC (mg/l)	RCR
	calce idraulica naturale (NHL)	819,32	1262	0,65
Concentrazione dell'esposizione nel compartimento atmosferico	Questo punto non è pertinente. La calce idraulica naturale (NHL) non è volatile. La tensione di vapore è inferiore a 10–5 Pa.			
Concentrazione dell'esposizione pertinente per la catena alimentare (avvelenamento secondario)	Questo punto non è pertinente perché il calcio può essere considerato onnipresente ed essenziale nell'ambiente. Gli usi trattati non influenzano in modo significativo la distribuzione dei costituenti (Ca ²⁺ e OH ⁻) nell'ambiente.			
Esposizione ambientale per altri usi				
<p>Per tutti gli altri usi, non viene effettuata nessuna valutazione quantitativa dell'esposizione ambientale perché le condizioni operative e le misure di gestione del rischio sono meno rigide di quelle illustrate per la protezione del suolo agricolo o per il trattamento del suolo nell'ingegneria civile</p> <p>La calce è un ingrediente ed è chimicamente legata in una matrice. I rilasci sono trascurabili e insufficienti per causare una variazione del pH nel suolo, nelle acque reflue o nelle acque di superficie</p> <p>La calce è usata nello specifico per rilasciare aria respirabile senza CO₂, dopo la reazione con CO₂. Tale applicazione si riferisce solo al compartimento dell'aria, in cui vengono sfruttate le proprietà della calce</p> <p>L'uso previsto è la neutralizzazione/variazione del pH e non vi sono altri impatti oltre a quelli desiderati.</p>				
4. Guida per l'utilizzatore a valle (DU) per valutare se opera entro i limiti stabiliti dall'ES				
<p>L'utilizzatore a valle (DU) opera entro i limiti stabiliti dall'ES se vengono rispettate le misure proposte di gestione del rischio descritte sopra oppure se può dimostrare che le sue condizioni operative e le misure attuate per la gestione del rischio sono adeguate. A tale fine occorre dimostrare che limita l'inalazione e l'esposizione dermica a un livello inferiore al rispettivo DNEL (dato che i processi e le attività in questione sono trattati dalle PROC elencate sopra) così come specificato sotto. Se non sono disponibili dati misurati, il DU può servirsi di uno strumento di scala appropriato quale MEASE (www.ebrc.de/mease.html) per stimare l'esposizione associata. La polverosità della sostanza utilizzata può essere determinata in base al glossario MEASE. Ad esempio, sostanze con una polverosità inferiore a 2,5% secondo il Rotating Drum Method (RDM) sono definite "poco polverose", quelle con una polverosità inferiore al 10% (RDM) sono definite "mediamente polverose" e quelle con una polverosità di ≥10% sono definite "altamente polverose".</p> <p>DNEL_{inalazione}: 1 mg/m³ (come polvere respirabile)</p> <p>Nota importante: il DU deve essere consapevole del fatto che, a parte il DNEL a lungo termine indicato sopra, esiste un DNEL per effetti acuti a un livello di 4 mg/m³. Dimostrando un uso sicuro, rispetto alle stime di esposizione con il DNEL a lungo termine, viene coperto anche il DNEL acuto (secondo la guida R.14, è possibile derivare i livelli acuti di esposizione moltiplicando le stime di esposizione a lungo termine per un fattore di 2). Quando si utilizza MEASE per derivare le stime sull'esposizione, viene fatto notare che la durata dell'esposizione dovrebbe essere ridotta solo a metà turno, come misura di gestione del rischio (con una conseguente riduzione dell'esposizione del 40%).</p>				

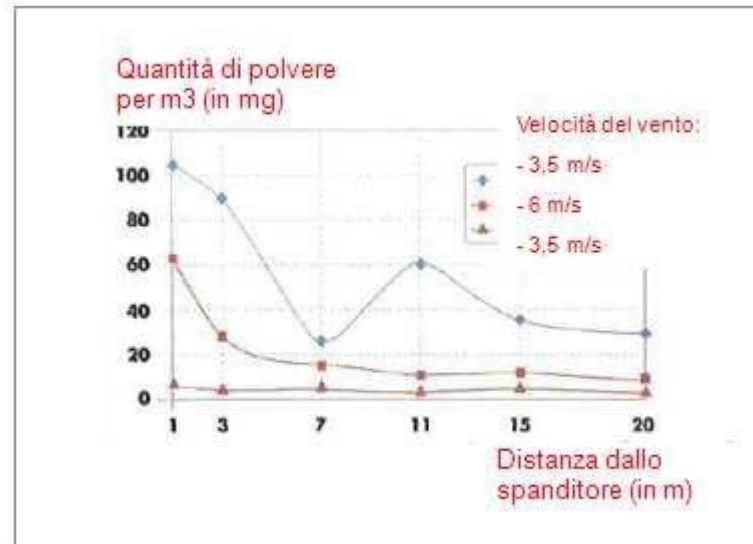
Numero ES 9.9: Usi professionali di solidi altamente polverosi/polveri di sostanze a base di calce

Formato dello scenario d'esposizione (1) riguardante gli usi effettuati dai lavoratori		
1. Titolo		
Breve titolo libero	Usi professionali di solidi altamente polverosi/polveri di sostanze a base di calce	
Titolo sistematico basato su un descrittore d'uso	SU22, SU1, SU5, SU6a, SU6b, SU7, SU10, SU11, SU12, SU13, SU16, SU17, SU18, SU19, SU20, SU23, SU24 PC1, PC2, PC3, PC7, PC8, PC9a, PC9b, PC11, PC12, PC13, PC14, PC15, PC16, PC17, PC18, PC19, PC20, PC21, PC23, PC24, PC25, PC26, PC27, PC28, PC29, PC30, PC31, PC32, PC33, PC34, PC35, PC36, PC37, PC39, PC40 AC1, AC2, AC3, AC4, AC5, AC6, AC7, AC8, AC10, AC11, AC13 (PROC ed ERC appropriati sono riportati nella Sezione 2 sotto)	
Processi, compiti e/o attività comprese	Processi, compiti e/o attività comprese sono descritte nella Sezione 2 sotto.	
Metodo di valutazione	La valutazione dell'esposizione per inalazione si basa sullo strumento di stima dell'esposizione MEASE. La valutazione ambientale è basata su FOCUS-Exposit.	
2. Condizioni operative e misure di gestione del rischio		
PROC/ERC	Definizione REACH	Attività interessate
PROC 2	Uso in un processo chiuso e continuo, con occasionale esposizione controllata	Ulteriori informazioni vengono fornite nella guida pubblicata dall'ECHA sui requisiti informativi e la valutazione della sicurezza delle sostanze chimiche, capitolo R.12: Sistema dei descrittori degli usi (ECHA-2010-G- 05-EN).
PROC 3	Uso in un processo a lotti chiuso (sintesi o formulazione)	
PROC 4	Uso in processi a lotti e di altro genere (sintesi), dove si verificano occasioni di esposizione	
PROC 5	Miscelazione o mescola in processi in lotti per la formulazione di preparati e articoli (contatto in fasi diverse e/o contatto importante)	
PROC 8a	Trasferimento di una sostanza o di un preparato (riempimento/svuotamento) da/a recipienti/grandi contenitori, in strutture non dedicate	
PROC 8b	Trasferimento di una sostanza o di un preparato (riempimento/svuotamento) da/a recipienti/grandi contenitori, in strutture dedicate	
PROC 9	Trasferimento di una sostanza o di un preparato in piccoli contenitori (linea di riempimento dedicata, compresa la pesatura)	
PROC 10	Applicazione con rulli o pennelli	
PROC 11	Applicazione spray non industriale	
PROC 13	Trattamento di articoli per immersione e colata	
PROC 15	Uso come reagenti per laboratorio	
PROC 16	Uso di materiali come fonti di combustibili; probabile un'esposizione di piccola entità al prodotto incombusto	
PROC 17	Lubrificazione in condizioni ad alta energia e nell'ambito di un processo parzialmente aperto	
PROC 18	Ingrassaggio in condizioni ad alta energia	
PROC 19	Miscelazione manuale con contatto diretto, con il solo utilizzo di un'attrezzatura di protezione individuale	
PROC 25	Altre operazioni a caldo con metalli	
PROC 26	Manipolazione di sostanze inorganiche solide a temperature ambiente	

ERC2, ERC8a, ERC8b, ERC8c, ERC8d, ERC8e, ERC8f	Ampio uso dispersivo in ambiente interno ed esterno di sostanze reattive o di coadiuvanti in sistemi aperti			
2.1 Controllo dell'esposizione dei lavoratori				
Caratteristiche del prodotto				
Secondo l'approccio MEASE, il potenziale di emissione intrinseco di una sostanza è una delle determinanti principali dell'esposizione. Ciò è rispecchiato dall'assegnazione di una cosiddetta classe di fugacità nello strumento MEASE. Per operazioni condotte con sostanze solide a temperatura ambiente, la fugacità si basa sulla polverosità di tale sostanza. Mentre nei processi metallurgici a caldo la fugacità è basata sulla temperatura, prendendo in considerazione la temperatura di processo e il punto di fusione della sostanza. Come terzo gruppo, le attività altamente abrasive sono basate sul livello di abrasione piuttosto che sul potenziale di emissione intrinseco della sostanza.				
PROC	Uso nel preparato	Contenuto nel preparato	Forma fisica	Potenziale di emissione
Tutte le PROC applicabili	non regolamentato		solida/polvere	elevato
Quantità usate				
Non si ritiene che il tonnellaggio effettivo gestito per turno di lavoro influenzi l'esposizione in quanto tale per questo scenario. La principale determinante del potenziale di emissione intrinseco del processo è invece la combinazione della scala dell'operazione (industriale rispetto a professionale) e il livello di contenimento/automazione (come riflesso nella PROC).				
Frequenza e durata dell'uso/esposizione				
PROC	Durata dell'esposizione			
PROC 4, 5, 8a, 8b, 9, 10, 16, 17, 18, 19, 26	≤ 240 minuti			
PROC 11	≤ 60 minuti			
Tutte le altre PROC applicabili	480 minuti (non regolamentato)			
Fattori umani non influenzati dalla gestione dei rischi				
Si presume che il volume respirato del turno di lavoro durante tutte le fasi del processo riflesse nelle PROC sia di 10 m ³ /turno (8ore).				
Altre condizioni operative date che influenzano l'esposizione dei lavoratori				
Condizioni operative quali la temperatura di processo e la pressione di processo non sono considerate pertinenti per la valutazione dell'esposizione professionale dei processi eseguiti. Nelle fasi di processo con temperature notevolmente alte (ovvero, PROC 22, 23, 25), la valutazione dell'esposizione in MEASE si basa tuttavia sul rapporto tra temperatura di processo e punto di fusione. Dato che si prevede che le temperature associate varino all'interno dell'industria, come ipotesi di caso peggiore per la stima dell'esposizione è stato preso il rapporto più alto. Pertanto, in questo scenario di esposizione per PROC 22, 23 e PROC 25 vengono automaticamente trattate tutte le temperature di processo.				
Condizioni tecniche e misure a livello di processo (fonte) per evitare il rilascio				
In genere, nei processi non sono richieste misure di gestione del rischio a livello di processo (ad es. contenimento o segregazione della fonte di emissione).				
Condizioni tecniche e misure per controllare la dispersione dalla fonte verso il lavoratore				
PROC	Livello di separazione	Controlli localizzati (LC)	Efficienza di LC (secondo MEASE)	Ulteriori informazioni
PROC 4, 5, 8a, 8b, 9, 11, 16, 26	Qualsiasi separazione potenzialmente richiesta dei lavoratori dalla fonte di emissione è indicata sopra in "Frequenza e durata dell'esposizione". È possibile ottenere una riduzione della durata	ventilazione di aspirazione locale generica	72 %	-
PROC 17, 18		ventilazione di aspirazione locale integrata	87 %	-
PROC 19		non applicabile	nd	solo in ambienti ben ventilati o all'esterno (efficienza 50%)
Tutte le altre PROC applicabili		non richiesta	nd	-

	dell'esposizione predisponendo, ad esempio, sale di controllo ventilate (pressione positiva) o allontanando il lavoratore dai luoghi interessati dall'esposizione.			
Misure organizzative per prevenire/limitare i rilasci, la dispersione e l'esposizione				
Evitare l'inalazione o l'ingestione. Per assicurare una gestione sicura della sostanza, sono richieste misure di igiene professionale generali. Queste misure riguardano buone pratiche personali e di pulizia (ovvero, pulizia regolare con dispositivi idonei), divieto di mangiare e fumare sul luogo di lavoro, l'adozione di indumenti e calzature da lavoro standard, tranne indicazioni contrarie sotto riportate. Fare la doccia e cambiarsi gli indumenti al termine del turno di lavoro. Non indossare indumenti contaminati a casa. Non soffiare via la polvere con aria compressa.				
Condizioni e misure relative alla protezione individuale, all'igiene e alla valutazione dello stato di salute				
PROC	Specifica del dispositivo per la protezione delle vie respiratorie (RPE)	Efficienza dell'RPE (fattore di protezione assegnato, APF)	Specifica dei guanti	Ulteriore dispositivo di protezione individuale (PPE)
PROC 9, 26	maschera FFP1	APF=4	Dato che la calce idraulica naturale (NHL) è classificata come irritante per la pelle, è obbligatorio utilizzare guanti di protezione per tutte le fasi del processo.	Occorre indossare protezioni per gli occhi (ad es. occhiali o maschere), a meno che, data la natura e il tipo di applicazione (ovvero, processo chiuso) non si possa escludere un potenziale contatto con gli occhi. Inoltre, è necessario indossare una protezione per il volto, indumenti protettivi e calzature di sicurezza appropriati.
PROC 11, 17, 18, 19	maschera FFP3	APF=20		
PROC 25	maschera FFP2	APF=10		
Tutte le altre PROC applicabili	maschera FFP2	APF=10		
<p>Qualsiasi RPE così come definito sopra dovrà essere indossato unicamente se, parallelamente, vengono applicati i principi seguenti: la durata del lavoro (confrontare con la "durata dell'esposizione" sopra) dovrebbe tenere in considerazione l'ulteriore stress fisiologico per il lavoratore dovuto alla resistenza respiratoria e alla massa stessa dell'RPE, a causa del maggiore stress termico indotto dalla protezione della testa. Inoltre, occorre considerare che il fatto di indossare un RPE riduce le capacità del lavoratore di comunicare e di utilizzare strumenti.</p> <p>Per le ragioni suddette, il lavoratore dovrebbe pertanto essere (i) in buona salute (specie in considerazione di problemi medici che potrebbero influire sull'uso dell'RPE), (ii) avere caratteristiche facciali idonee a ridurre infiltrazioni tra il volto e la maschera (in considerazione di graffi e peluria facciale). I dispositivi consigliati sopra, che fanno affidamento sull'ermeticità facciale, non forniranno la protezione richiesta se non aderiscono correttamente e in modo sicuro ai contorni del volto.</p> <p>I datori di lavoro e i lavoratori autonomi hanno responsabilità legali per la manutenzione e la fornitura di dispositivi per la protezione delle vie respiratorie e la gestione del loro uso corretto sul posto di lavoro. Pertanto, devono definire e documentare una politica idonea per un programma per i dispositivi per la protezione delle vie respiratorie, inclusa la formazione dei lavoratori.</p> <p>Nel glossario di MEASE è possibile trovare una presentazione degli APF di diversi RPE (secondo BS EN 529:2005).</p>				
- pertinente solo per la protezione del suolo agricolo				
Caratteristiche del prodotto				

Scorrimento: 1% (stima nel caso peggiore, basata sui dati derivati dalla misurazione della polvere nell'aria in funzione della distanza dall'applicazione)



(Figura presa da: Laudet, A. et al., 1999)

Quantità usate

calce idraulica naturale (NHL) 2.420 kg/ha

Frequenza e durata dell'uso

1 giorno/anno (un'applicazione all'anno). Sono consentite applicazioni multiple nel corso dell'anno, a condizione che non venga superata la soglia annuale complessiva di 2.420 kg/ha (calce idraulica naturale (NHL))

Fattori ambientali non influenzati dalla gestione dei rischi

Volume dell'acqua di superficie: 300 l/m² Area della superficie del campo: 1 ha

Altre condizioni operative date che influenzano l'esposizione ambientale

Uso esterno dei prodotti
 Profondità di miscelazione nel suolo: 20 cm

Condizioni tecniche e misure a livello di processo (fonte) per evitare il rilascio

Non esistono rilasci diretti in acque di superficie adiacenti.

Condizioni e misure tecniche per ridurre o limitare scarichi, emissioni nell'aria e rilasci nel terreno

Lo scorrimento deve essere ridotto al minimo.

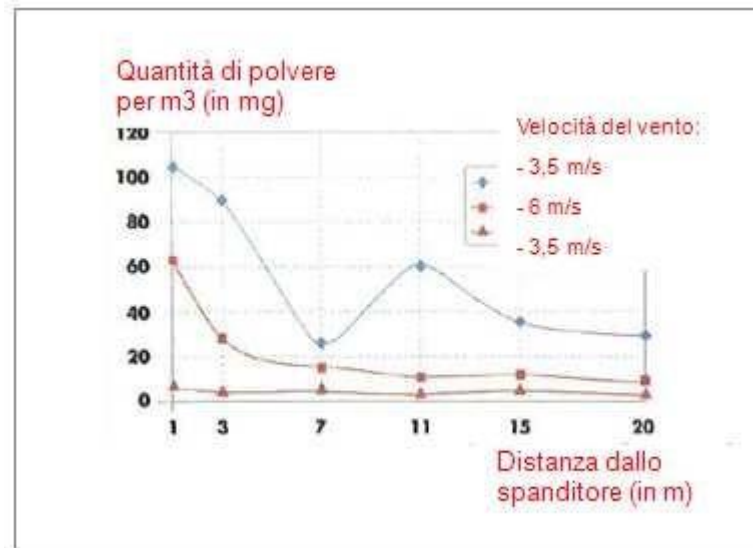
Misure organizzative per evitare/limitare il rilascio dal sito

In linea con i requisiti di una buona pratica agricola, il suolo agricolo deve essere analizzato prima dell'applicazione di calce e il tasso di applicazione deve essere regolato in base ai risultati dell'analisi.

2.2 Controllo dell'esposizione ambientale - pertinente solo per il trattamento del suolo in ingegneria civile

Caratteristiche del prodotto

Scorrimento: 1% (stima nel caso peggiore, basata sui dati derivati dalla misurazione della polvere nell'aria in funzione della distanza dall'applicazione)



(Figura presa da: Laudet, A. et al., 1999)

Quantità usate

calce idraulica naturale (NHL)	256.865 kg/ha
--------------------------------	---------------

Frequenza e durata dell'uso

1 giorno/anno e solo 1 volta nella durata d'uso. Sono consentite applicazioni multiple nel corso dell'anno, a condizione che non venga superata la soglia annuale complessiva di 256.865 kg/ha (calce idraulica naturale (NHL))

Fattori ambientali non influenzati dalla gestione dei rischi

Area della superficie del campo: 1 ha

Altre condizioni operative date che influenzano l'esposizione ambientale

Uso esterno dei prodotti
 Profondità di miscelazione nel suolo: 20 cm

Condizioni tecniche e misure a livello di processo (fonte) per evitare il rilascio

La calce viene applicata sul suolo solo nella zona della tecnosfera prima della costruzione della strada. Non esistono rilasci diretti in acque di superficie adiacenti.

Condizioni e misure tecniche in sito per ridurre o limitare scarichi, emissioni nell'aria e rilasci nel terreno

Lo scorrimento deve essere ridotto al minimo.

3. Stima dell'esposizione e riferimento alla sua fonte

Esposizione professionale

Per la valutazione dell'esposizione per inalazione è stato usato lo strumento di stima dell'esposizione MEASE. Il rapporto di caratterizzazione del rischio (RCR) è il quoziente della stima di esposizione raffinata e il rispettivo DNEL (livello privo di effetti derivati) e deve essere inferiore a 1 per dimostrare un uso sicuro. Per l'esposizione per inalazione, l'RCR è basato sul DNEL per calce idraulica naturale (NHL) di 1 mg/m³ (come polvere respirabile) e la rispettiva stima dell'esposizione per inalazione derivata utilizzando MEASE (come polvere inalabile). Pertanto, l'RCR include un ulteriore margine di sicurezza dato che la frazione respirabile è una sottofrazione della frazione inalabile secondo EN 481.

PROC	Metodo utilizzato per la valutazione dell'esposizione per inalazione	Stima dell'esposizione per inalazione (RCR)	Metodo utilizzato per la valutazione dell'esposizione dermica	Stima dell'esposizione dermica (RCR)
------	--	---	---	--------------------------------------

PROC 2, 3, 4, 5, 8a, 8b, 9, 10, 11, 13, 15, 16, 17, 18, 19, 25, 26	MEASE	< 1 mg/m ³ (0,5 - 0,825)	Dato che la calce idraulica naturale (NHL) è classificata come irritante per la pelle, occorre ridurre al minimo tecnicamente possibile l'esposizione dermica. Non è stato derivato un DNEL per gli effetti dermici. Pertanto, in questo scenario di esposizione non viene valutata l'esposizione dermica.	
Esposizione ambientale per la protezione del suolo agricolo				
Il calcolo PEC per il suolo e l'acqua di superficie si basa sul gruppo del suolo FOCUS (FOCUS, 1996) e sulla bozza di guida sul calcolo dei valori di concentrazione ambientale previsti (PEC) dei prodotti di protezione delle piante per il suolo, l'acqua di falda, l'acqua di superficie e il sedimento (Kloskowsi et al., 1999). Lo strumento di modellamento FOCUS/EXPOSIT è preferibile a EUSES, in quanto è più appropriato per applicazioni di tipo agricolo come nel caso in cui sia necessario includere nel modellamento un parametro come lo scorrimento. FOCUS è un modello tipicamente sviluppato per applicazioni biocide ed è stato ulteriormente elaborato sulla base del modello tedesco EXPOSIT 1.0, in cui parametri quali gli scorrimenti possono essere migliorati in base ai dati raccolti: una volta applicata al suolo, la calce idraulica naturale (NHL) può successivamente migrare verso le acque di superficie, a causa dello scorrimento.				
Emissioni ambientali	Vedere le quantità usate			
Concentrazione dell'esposizione nell'impianto di trattamento delle acque reflue (WWTP)	Non pertinente per la protezione del suolo agricolo			
Concentrazione dell'esposizione in un comparto pelagico acquatico	Sostanza	PEC (ug/l)	PNEC (ug/l)	RCR
	calce idraulica naturale (NHL)	8	574	0,015
Concentrazione dell'esposizione nei sedimenti	Come descritto sopra, non si prevede un'esposizione dell'acqua di superficie o del sedimento alla calce. Inoltre, nelle acque naturali gli ioni di idrossido reagiscono con HCO ₃ ⁻ per formare acqua e CO ₃ ²⁻ . CO ₃ ²⁻ forma CaCO ₃ reagendo con Ca ²⁺ . Il carbonato di calcio precipita e si deposita sul sedimento. Il carbonato di calcio è poco solubile ed è un costituente dei suoli naturali.			
Concentrazioni dell'esposizione nel suolo e nelle acque sotterranee	Sostanza	PEC (mg/l)	PNEC (mg/l)	RCR
	calce idraulica naturale (NHL)	712	1262	0,56
Concentrazione dell'esposizione nel compartimento atmosferico	Questo punto non è pertinente. La calce idraulica naturale (NHL) non è volatile. La tensione di vapore è inferiore a 10-5 Pa.			
Concentrazione dell'esposizione pertinente per la catena alimentare (avvelenamento secondario)	Questo punto non è pertinente perché il calcio può essere considerato onnipresente ed essenziale nell'ambiente. Gli usi trattati non influenzano in modo significativo la distribuzione dei costituenti (Ca ²⁺ e OH ⁻) nell'ambiente.			
Esposizione ambientale per il trattamento del suolo nell'ingegneria civile				
Il trattamento del suolo in uno scenario di ingegneria civile si basa su uno scenario di bordi stradali. In occasione dello speciale incontro tecnico su bordi stradali (Ispra, 5 settembre 2003), gli Stati membri dell'UE e l'industria si sono accordati sulla definizione di "tecnosfera stradale". La tecnosfera stradale può essere definita come "l'ambiente progettato che sostiene le funzioni geotecniche della strada in relazione alla sua struttura, al suo funzionamento e alla sua manutenzione, incluse le installazioni per garantire la sicurezza stradale e gestire il deflusso superficiale delle acque piovane". Questa tecnosfera, che comprende la banchina rigida e flessibile della carreggiata, è dettata verticalmente dalla falda freatica. L'ente stradale è responsabile di questa tecnosfera stradale, inclusa la sicurezza e la manutenzione stradale, la prevenzione dell'inquinamento e la gestione dell'acqua". La tecnosfera stradale è stata pertanto esclusa come end point di valutazione del rischio, ai fini delle norme esistenti/nuove sulle sostanze. La zona target è quella oltre la tecnosfera, a cui si applica la valutazione del rischio ambientale.				
Il calcolo PEC per il suolo si basa sul gruppo del suolo FOCUS (FOCUS, 1996) e sulla bozza di guida sul calcolo dei valori di concentrazione ambientale previsti (PEC) dei prodotti di protezione delle piante per il suolo, l'acqua di falda, l'acqua di superficie e il sedimento (Kloskowsi et al., 1999). Lo strumento di modellamento FOCUS/EXPOSIT è preferibile a EUSES, in quanto è più appropriato per applicazioni di tipo agricolo come nel caso in cui sia necessario includere nel modellamento un parametro come lo scorrimento. FOCUS è un modello tipicamente sviluppato per applicazioni biocide ed è stato ulteriormente elaborato sulla base del modello tedesco EXPOSIT 1.0, in cui parametri quali gli scorrimenti possono essere migliorati in base ai dati raccolti.				

Emissioni ambientali	Vedere le quantità usate			
Concentrazione dell'esposizione nell'impianto di trattamento delle acque reflue (WWTP)	Non pertinente per lo scenario dei bordi stradali			
Concentrazione dell'esposizione in un comparto pelagico acquatico	Non pertinente per lo scenario dei bordi stradali			
Concentrazione dell'esposizione nei sedimenti	Non pertinente per lo scenario dei bordi stradali			
Concentrazioni dell'esposizione nel suolo e nelle acque sotterranee	Sostanza	PEC (mg/l)	PNEC (mg/l)	RCR
	calce idraulica naturale (NHL)	819,32	1262	0,65
Concentrazione dell'esposizione nel compartimento atmosferico	Questo punto non è pertinente. La calce idraulica naturale (NHL) non è volatile. La tensione di vapore è inferiore a 10-5 Pa.			
Concentrazione dell'esposizione pertinente per la catena alimentare (avvelenamento secondario)	Questo punto non è pertinente perché il calcio può essere considerato onnipresente ed essenziale nell'ambiente. Gli usi trattati non influenzano in modo significativo la distribuzione dei costituenti (Ca ²⁺ e OH ⁻) nell'ambiente.			
Esposizione ambientale per altri usi				
<p>Per tutti gli altri usi, non viene effettuata nessuna valutazione quantitativa dell'esposizione ambientale perché le condizioni operative e le misure di gestione del rischio sono meno rigide di quelle illustrate per la protezione del suolo agricolo o per il trattamento del suolo nell'ingegneria civile</p> <p>La calce è un ingrediente ed è chimicamente legata in una matrice. I rilasci sono trascurabili e insufficienti per causare una variazione del pH nel suolo, nelle acque reflue o nelle acque di superficie</p> <p>La calce è usata nello specifico per rilasciare aria respirabile senza CO₂, dopo la reazione con CO₂. Tale applicazione si riferisce solo al compartimento dell'aria, in cui vengono sfruttate le proprietà della calce</p> <p>L'uso previsto è la neutralizzazione/variazione del pH e non vi sono altri impatti, oltre a quelli desiderati.</p>				
4. Guida per l'utilizzatore a valle (DU) per valutare se opera entro i limiti stabiliti dall'ES				
<p>L'utilizzatore a valle (DU) opera entro i limiti stabiliti dall'ES se vengono rispettate le misure proposte di gestione del rischio descritte sopra oppure se può dimostrare che le sue condizioni operative e le misure attuate per la gestione del rischio sono adeguate. A tale fine occorre dimostrare che limita l'inalazione e l'esposizione dermica a un livello inferiore al rispettivo DNEL (dato che i processi e le attività in questione sono trattati dalle PROC elencate sopra) così come specificato sotto. Se non sono disponibili dati misurati, il DU può servirsi di uno strumento di scala appropriato quale MEASE (www.ebrc.de/mease.html) per stimare l'esposizione associata. La polverosità della sostanza utilizzata può essere determinata in base al glossario MEASE. Ad esempio, sostanze con una polverosità inferiore a 2,5% secondo il Rotating Drum Method (RDM) sono definite "poco polverose", quelle con una polverosità inferiore al 10% (RDM) sono definite "mediamente polverose" e quelle con una polverosità di ≥10% sono definite "altamente polverose".</p> <p>DNELinalazione: 1 mg/m³ (come polvere respirabile)</p> <p>Nota importante: il DU deve essere consapevole del fatto che, a parte il DNEL a lungo termine indicato sopra, esiste un DNEL per effetti acuti a un livello di 4 mg/m³. Dimostrando un uso sicuro, rispetto alle stime di esposizione con il DNEL a lungo termine, viene coperto anche il DNEL acuto (secondo la guida R.14, è possibile derivare i livelli acuti di esposizione moltiplicando le stime di esposizione a lungo termine per un fattore di 2). Quando si utilizza MEASE per derivare le stime sull'esposizione, viene fatto notare che la durata dell'esposizione dovrebbe essere ridotta solo a metà turno, come misura di gestione del rischio (con una conseguente riduzione dell'esposizione del 40%).</p>				